

Top des Comités

Licences

PI Nom	Licences Région	Population	‰
1 Alpes-Maritimes	3668 Alpes-Maritimes	1011326	3,63
2 Haute-Corse	2864 Haute-Corse	141603	20,2
3 Paris	2268 Paris	2125246	1,07
4 Hauts-de-Seine	2169 Hauts-de-Seine	1428881	1,52
5 Corse du Sud	1883 Corse du Sud	118593	15,9
6 Bas-Rhin	1811 Bas-Rhin	1026120	1,76
7 Rhône	1571 Rhône	1578869	1
8 Moselle	1561 Moselle	1023447	1,53
9 Yvelines	1381 Yvelines	1386434	1
10 Martinique	1271 Martinique	381400	3,33
11 Nord	1088 Nord	2555020	0,43
12 Var	1039 Var	898441	1,16
13 Haut-Rhin	1035 Haut-Rhin	708025	1,46
14 Sarthe	1024 Sarthe	529851	1,93
15 Bouches-du-Rhône	1018 Bouches-du-Rhône	1835719	0,55
16 Val-de-Marne	1002 Val-de-Marne	1227250	0,82
17 Loire-Atlantique	982 Loire-Atlantique	1134266	0,87
18 Calvados	947 Calvados	648385	1,46
19 Seine-Saint-Denis	909 Seine-Saint-Denis	1382861	0,66
20 Val-d'Oise	839 Val-d'Oise	1105464	0,76
21 Ain	832 Ain	515270	1,61
22 Gironde	817 Gironde	1287334	0,63
23 Hérault	777 Hérault	896441	0,87
24 Meurthe-et-Moselle	769 Meurthe-et-Moselle	713779	1,08
25 Haute-Garonne	715 Haute-Garonne	1046338	0,68
26 Ile-et-Vilaine	697 Ile-et-Vilaine	867533	0,8
27 Loiret	694 Loiret	618126	1,12
28 Seine-Maritime	641 Seine-Maritime	1239138	0,52
29 Pyrénées-Atlantique	618 Pyrénées-Atlantique	600018	1,03
30 Essonne	615 Essonne	1134238	0,54
31 Finistère	581 Finistère	852418	0,68
32 Vaucluse	570 Vaucluse	499685	1,14
33 Gard	567 Gard	623125	0,91
34 Jura	542 Jura	250857	2,16
35 Seine-et-Marne	533 Seine-et-Marne	1193767	0,45
36 Vendée	528 Vendée	539664	0,98
37 Indre-et-Loire	527 Indre-et-Loire	554003	0,95
38 Isère	522 Isère	1094006	0,48
39 Oise	490 Oise	766441	0,64
40 Réunion	480 Réunion	706300	0,68
41 Côtes-d'Armor	462 Côtes-d'Armor	542373	0,85
42 Pas-de-Calais	460 Pas-de-Calais	1441568	0,32
43 Haute-Savoie	447 Haute-Savoie	631679	0,71
44 Morbihan	446 Morbihan	643873	0,69
45 Marne	432 Marne	565229	0,76
46 Manche	361 Manche	481471	0,75
47 Doubs	350 Doubs	499062	0,7
48 Eure	350 Eure	541054	0,65
49 Puy-de-Dôme	321 Puy-de-Dôme	604266	0,53
50 Loire	304 Loire	728524	0,42

Top des Comités

Licences

PI Nom	Licences Région	Population	‰
51 Charente-Maritime	254 Charente-Maritime	557024	0,46
52 Guadeloupe	252 Guadeloupe	422200	0,6
53 Aisne	248 Aisne	535842	0,46
54 Eure-et-Loir	241 Eure-et-Loir	407665	0,59
55 Yonne	235 Yonne	333221	0,71
56 Côte-d'Or	234 Côte-d'Or	506755	0,46
57 Guyane	232 Guyane	157000	1,48
58 Pyrénées-Orientales	221 Pyrénées-Orientales	392803	0,56
59 Gers	213 Gers	172335	1,24
60 Maine-et-Loire	205 Maine-et-Loire	732942	0,28
61 Orne	198 Orne	292337	0,68
62 Lot-et-Garonne	198 Lot-et-Garonne	305380	0,65
63 Ardennes	194 Ardennes	290130	0,67
64 Deux-Sèvres	187 Deux-Sèvres	344392	0,54
65 Haute-Vienne	186 Haute-Vienne	353893	0,53
66 Territoire de Belfort	185 Territoire de Belfort	137408	1,35
67 Saône-et-Loire	180 Saône-et-Loire	544893	0,33
68 Somme	170 Somme	555551	0,31
69 Savoie	169 Savoie	373258	0,45
70 Charente	161 Charente	339628	0,47
71 Hautes-Alpes	152 Hautes-Alpes	121419	1,25
72 Landes	150 Landes	327334	0,46
73 Vienne	139 Vienne	399024	0,35
74 Aube	137 Aube	292131	0,47
75 Drôme	134 Drôme	437778	0,31
76 Hautes-Pyrénées	131 Hautes-Pyrénées	222368	0,59
77 Cantal	126 Cantal	150778	0,84
78 Allier	122 Allier	344721	0,35
79 Aude	120 Aude	309770	0,39
80 Haute-Marne	112 Haute-Marne	194873	0,57
81 Tarn	109 Tarn	343402	0,32
82 Mayenne	106 Mayenne	285338	0,37
83 Vosges	90 Vosges	380952	0,24
84 Indre	81 Indre	231139	0,35
85 Cher	76 Cher	314428	0,24
86 Corrèze	74 Corrèze	232576	0,32
87 Tahiti	70 Tahiti	245405	0,29
88 Tarn-et-Garonne	68 Tarn-et-Garonne	206034	0,33
89 Lot	67 Lot	160197	0,42
90 Loir-et-Cher	62 Loir-et-Cher	314968	0,2
91 Alpes de Haute-Provence	56 Alpes de Haute-Provence	139561	0,4
92 Aveyron	50 Aveyron	263808	0,19
93 Ardèche	47 Ardèche	286023	0,16
94 Creuse	43 Creuse	124470	0,35
95 Dordogne	41 Dordogne	388293	0,11
96 Haute-Saône	39 Haute-Saône	229732	0,17
97 Nièvre	35 Nièvre	225198	0,16
98 Meuse	33 Meuse	192198	0,17
99 Ariège	10 Ariège	137205	0,07
100 Haute-Loire	10 Haute-Loire	209113	0,05

Top des Comités

Licences A

PI Nom	Licences Région	Population	‰
1 Bas-Rhin	1703 Bas-Rhin	1026120	1,66
2 Paris	1008 Paris	2125246	0,47
3 Hauts-de-Seine	950 Hauts-de-Seine	1428881	0,66
4 Haut-Rhin	917 Haut-Rhin	708025	1,3
5 Alpes-Maritimes	710 Alpes-Maritimes	1011326	0,7
6 Nord	693 Nord	2555020	0,27
7 Rhône	681 Rhône	1578869	0,43
8 Loire-Atlantique	662 Loire-Atlantique	1134266	0,58
9 Bouches-du-Rhône	622 Bouches-du-Rhône	1835719	0,34
10 Moselle	612 Moselle	1023447	0,6
11 Yvelines	599 Yvelines	1386434	0,43
12 Val-de-Marne	558 Val-de-Marne	1227250	0,45
13 Val-d'Oise	558 Val-d'Oise	1105464	0,5
14 Hérault	548 Hérault	896441	0,61
15 Seine-Saint-Denis	532 Seine-Saint-Denis	1382861	0,38
16 Haute-Corse	504 Haute-Corse	141603	3,56
17 Essonne	441 Essonne	1134238	0,39
18 Haute-Garonne	431 Haute-Garonne	1046338	0,41
19 Gironde	427 Gironde	1287334	0,33
20 Var	415 Var	898441	0,46
21 Seine-Maritime	408 Seine-Maritime	1239138	0,33
22 Finistère	399 Finistère	852418	0,47
23 Vaucluse	391 Vaucluse	499685	0,78
24 Marne	374 Marne	565229	0,66
25 Seine-et-Marne	353 Seine-et-Marne	1193767	0,3
26 Calvados	342 Calvados	648385	0,53
27 Pas-de-Calais	339 Pas-de-Calais	1441568	0,24
28 Ile-et-Vilaine	336 Ile-et-Vilaine	867533	0,39
29 Indre-et-Loire	329 Indre-et-Loire	554003	0,59
30 Meurthe-et-Moselle	325 Meurthe-et-Moselle	713779	0,46
31 Loiret	312 Loiret	618126	0,5
32 Isère	288 Isère	1094006	0,26
33 Martinique	287 Martinique	381400	0,75
34 Oise	283 Oise	766441	0,37
35 Pyrénées-Atlantique	279 Pyrénées-Atlantique	600018	0,46
36 Ain	273 Ain	515270	0,53
37 Haute-Savoie	265 Haute-Savoie	631679	0,42
38 Sarthe	263 Sarthe	529851	0,5
39 Doubs	232 Doubs	499062	0,46
40 Morbihan	230 Morbihan	643873	0,36
41 Manche	222 Manche	481471	0,46
42 Gard	208 Gard	623125	0,33
43 Côtes-d'Armor	205 Côtes-d'Armor	542373	0,38
44 Eure	197 Eure	541054	0,36
45 Puy-de-Dôme	184 Puy-de-Dôme	604266	0,3
46 Corse du Sud	179 Corse du Sud	118593	1,51
47 Vendée	176 Vendée	539664	0,33
48 Côte-d'Or	164 Côte-d'Or	506755	0,32
49 Charente-Maritime	159 Charente-Maritime	557024	0,29
50 Aisne	155 Aisne	535842	0,29

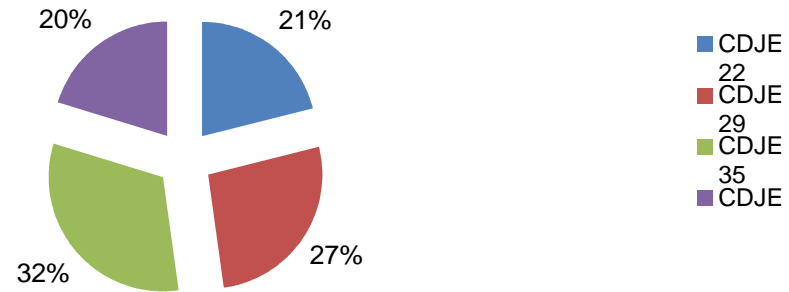
Top des Comités

Licences A

PI Nom	Licences Région	Population	‰
51 Réunion	155 Réunion	706300	0,22
52 Pyrénées-Orientales	138 Pyrénées-Orientales	392803	0,35
53 Jura	130 Jura	250857	0,52
54 Orne	128 Orne	292337	0,44
55 Guadeloupe	127 Guadeloupe	422200	0,3
56 Loire	125 Loire	728524	0,17
57 Somme	122 Somme	555551	0,22
58 Saône-et-Loire	119 Saône-et-Loire	544893	0,22
59 Ardennes	119 Ardennes	290130	0,41
60 Landes	116 Landes	327334	0,35
61 Eure-et-Loir	114 Eure-et-Loir	407665	0,28
62 Maine-et-Loire	113 Maine-et-Loire	732942	0,15
63 Charente	108 Charente	339628	0,32
64 Guyane	106 Guyane	157000	0,68
65 Haute-Vienne	104 Haute-Vienne	353893	0,29
66 Territoire de Belfort	104 Territoire de Belfort	137408	0,76
67 Aude	104 Aude	309770	0,34
68 Hautes-Pyrénées	104 Hautes-Pyrénées	222368	0,47
69 Savoie	103 Savoie	373258	0,28
70 Deux-Sèvres	103 Deux-Sèvres	344392	0,3
71 Hautes-Alpes	99 Hautes-Alpes	121419	0,82
72 Drôme	93 Drôme	437778	0,21
73 Gers	89 Gers	172335	0,52
74 Vosges	89 Vosges	380952	0,23
75 Haute-Marne	86 Haute-Marne	194873	0,44
76 Vienne	84 Vienne	399024	0,21
77 Lot-et-Garonne	79 Lot-et-Garonne	305380	0,26
78 Tarn	78 Tarn	343402	0,23
79 Cantal	77 Cantal	150778	0,51
80 Mayenne	73 Mayenne	285338	0,26
81 Allier	70 Allier	344721	0,2
82 Yonne	69 Yonne	333221	0,21
83 Aube	65 Aube	292131	0,22
84 Corrèze	53 Corrèze	232576	0,23
85 Loir-et-Cher	53 Loir-et-Cher	314968	0,17
86 Lot	50 Lot	160197	0,31
87 Indre	50 Indre	231139	0,22
88 Tarn-et-Garonne	48 Tarn-et-Garonne	206034	0,23
89 Tahiti	40 Tahiti	245405	0,16
90 Ardèche	40 Ardèche	286023	0,14
91 Haute-Saône	36 Haute-Saône	229732	0,16
92 Meuse	33 Meuse	192198	0,17
93 Cher	31 Cher	314428	0,1
94 Dordogne	30 Dordogne	388293	0,08
95 Aveyron	30 Aveyron	263808	0,11
96 Alpes de Haute-Provence	29 Alpes de Haute-Provence	139561	0,21
97 Nièvre	28 Nièvre	225198	0,12
98 Creuse	12 Creuse	124470	0,1
99 Ariège	10 Ariège	137205	0,07
100 Haute-Loire	8 Haute-Loire	209113	0,04

CDJE 22	462
CDJE 29	581
CDJE 35	697
CDJE 56	446
	2186

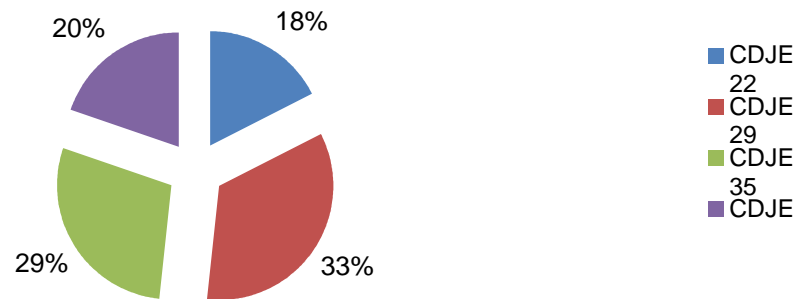
Répartition des licenciés par comité départemental



Graphique 1

CDJE 22	205
CDJE 29	399
CDJE 35	336
CDJE 56	230
	1170

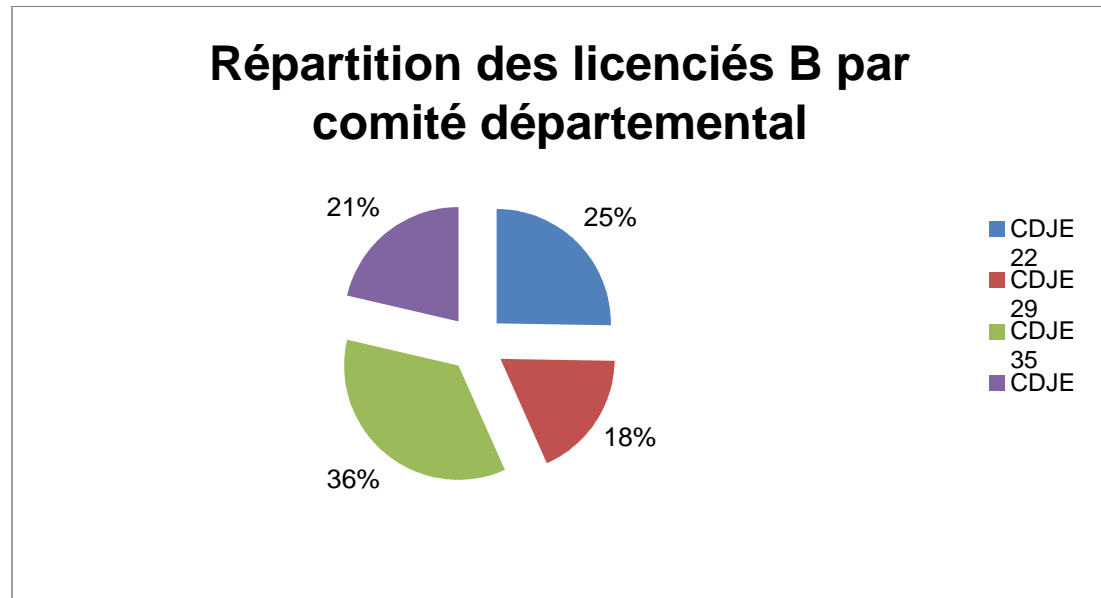
Répartition des licenciés A par comité départemental



Graphique 2

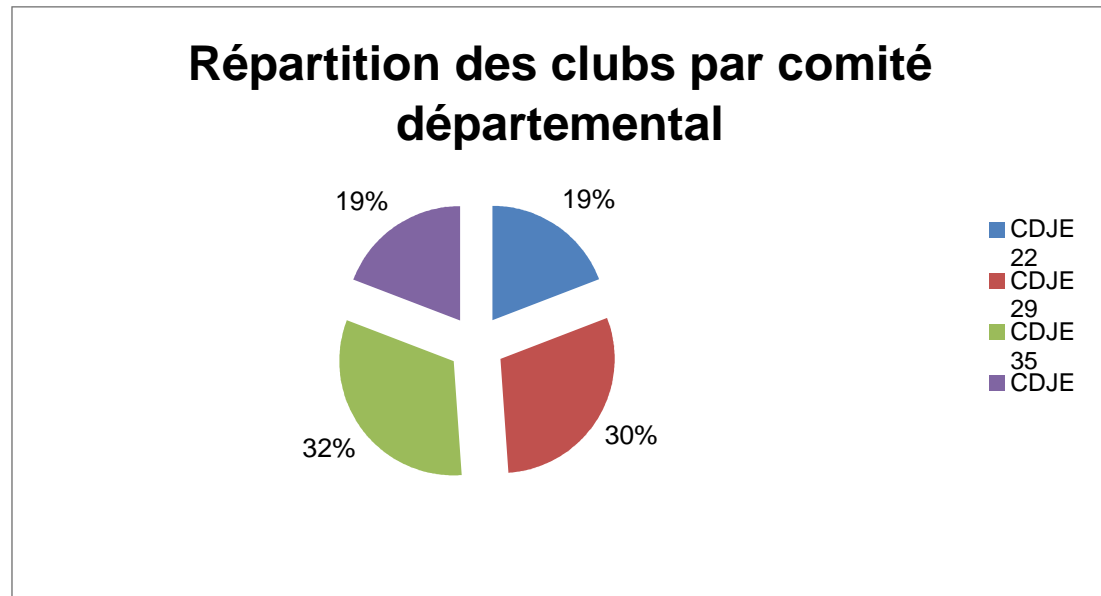
CDJE 22	257
CDJE 29	182
CDJE 35	361
CDJE 56	216
	1016

Graphique 3



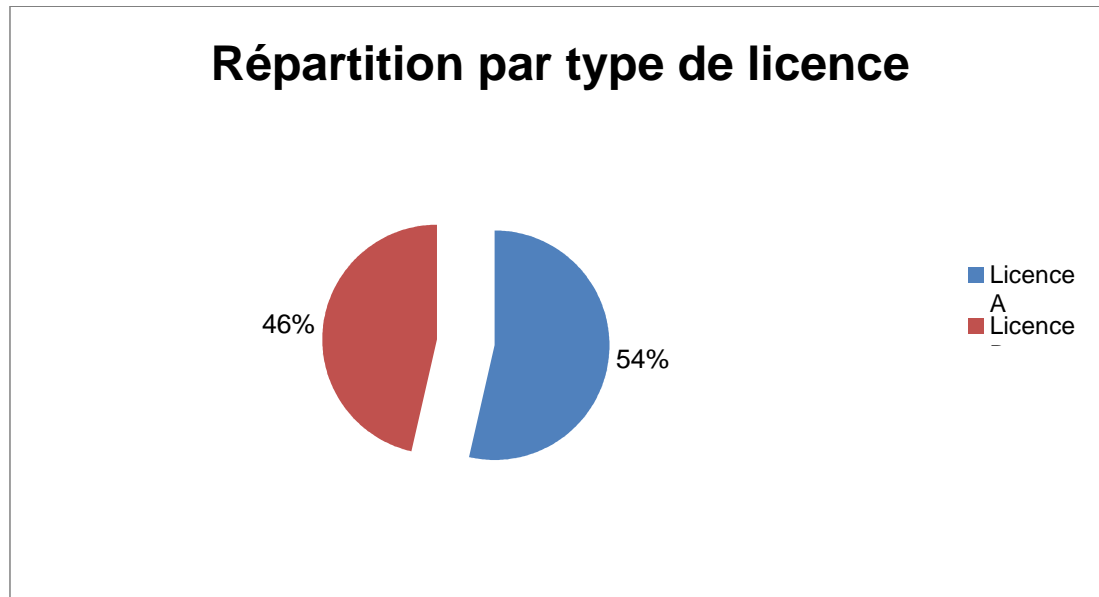
CDJE 22	9
CDJE 29	14
CDJE 35	15
CDJE 56	9
	47

Graphique 4



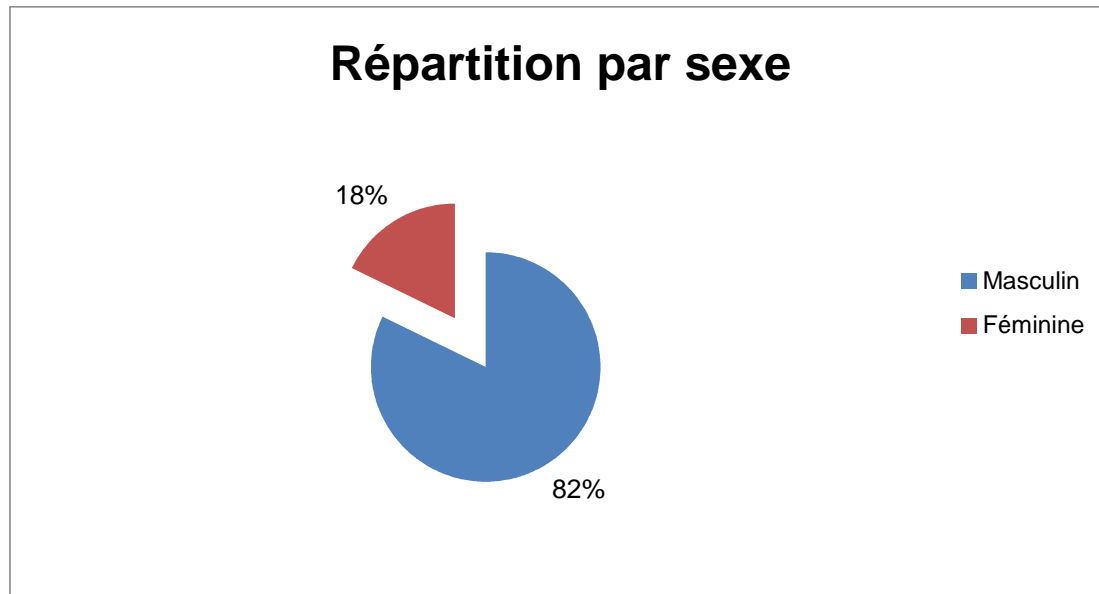
Licence A 1170
Licence B 1016
2186

Graphique 5



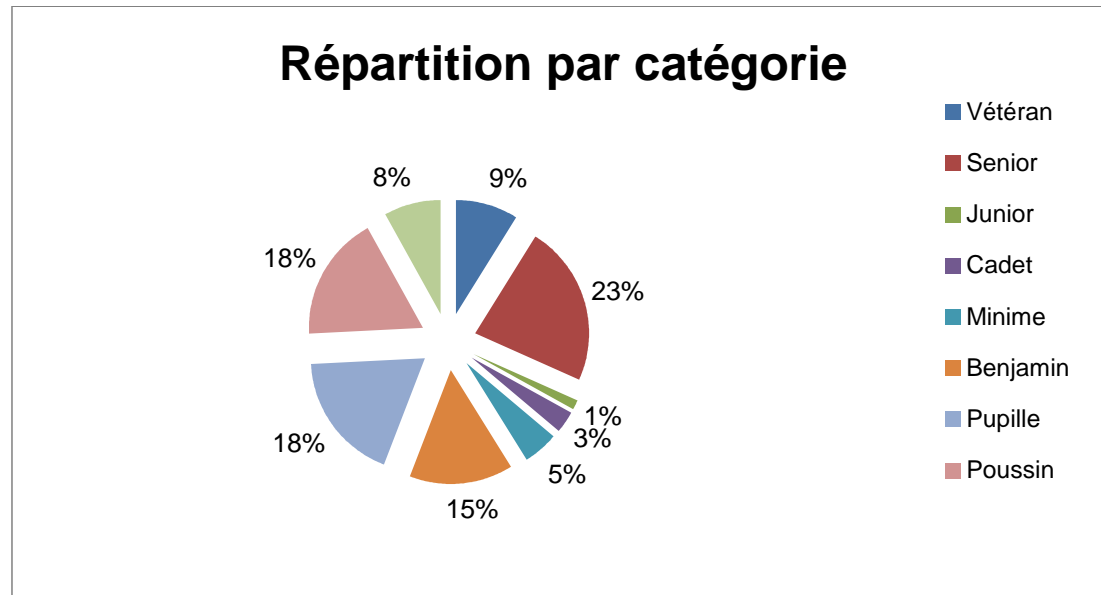
Masculin 1799
Féminine 387
2186

Graphique 6



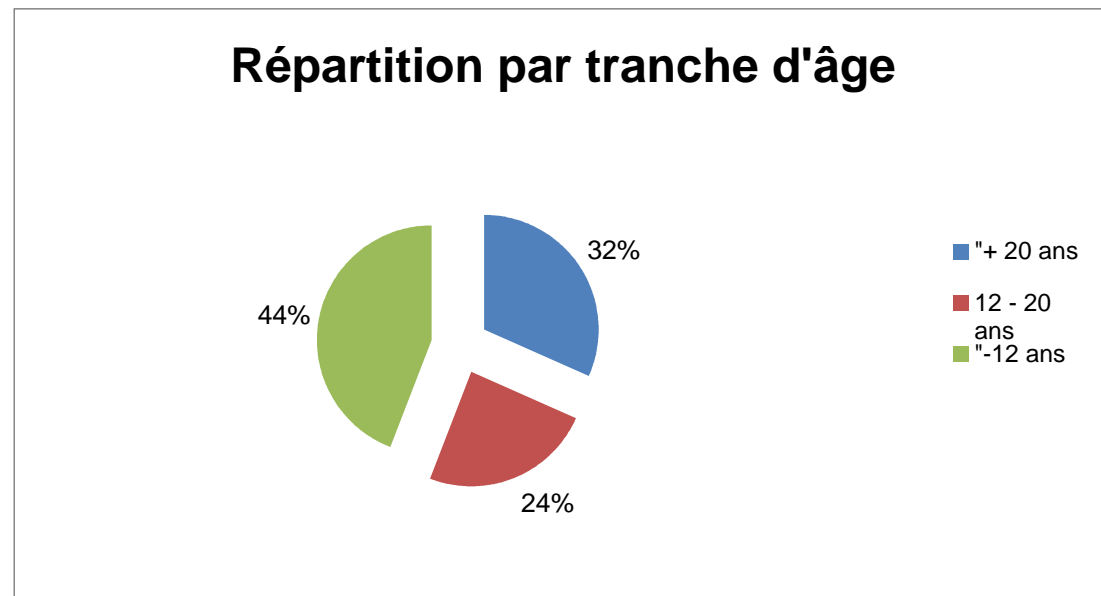
Vétéran	195
Senior	499
Junior	30
Cadet	63
Minime	114
Benjamin	319
Pupille	399
Poussin	393
Petit-Poussin	174
	2186

Graphique 7



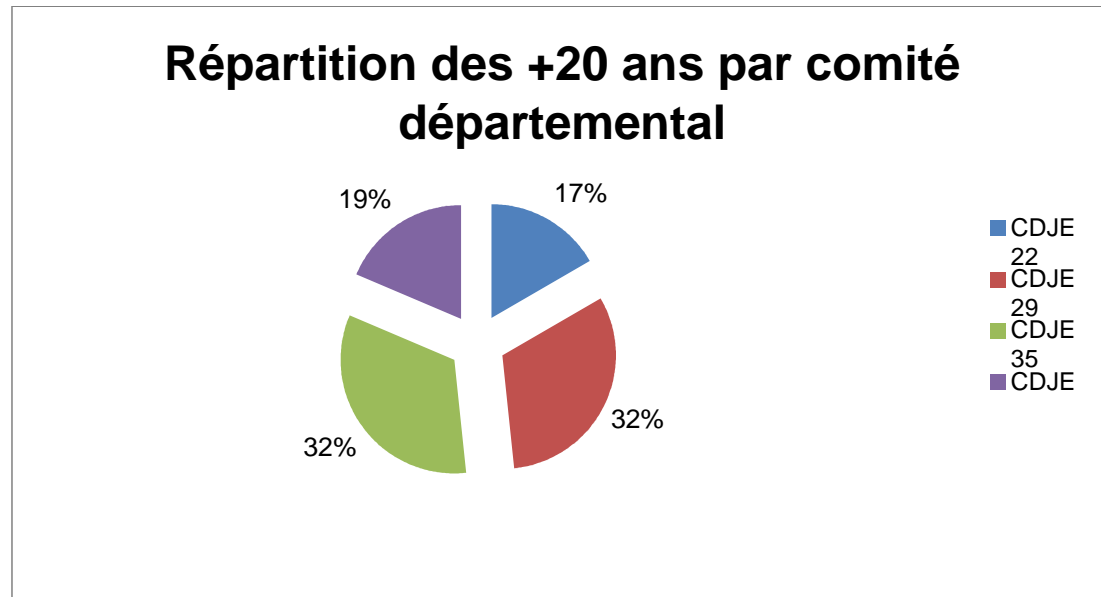
" + 20 ans	694
12 - 20 ans	526
" -12 ans	966
	2186

Graphique 8



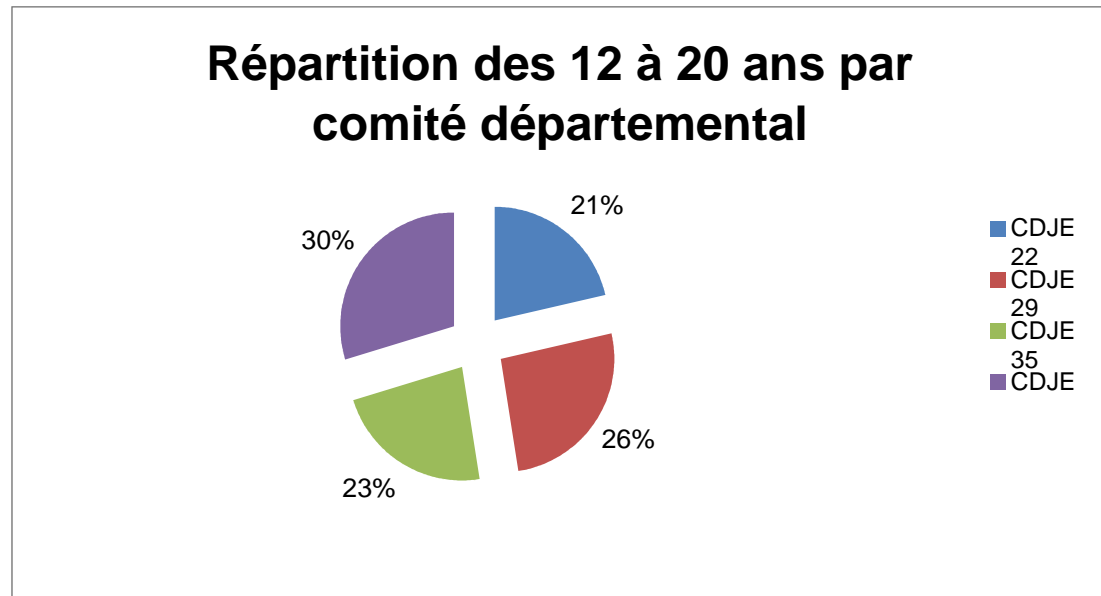
CDJE 22	116
CDJE 29	219
CDJE 35	230
CDJE 56	129
	694

Graphique 9



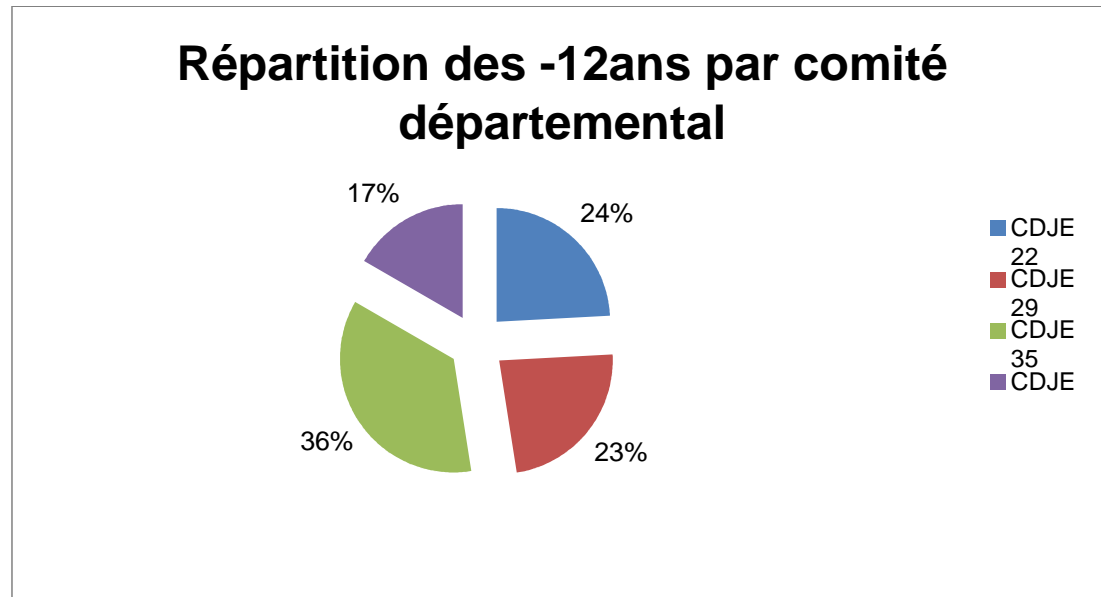
CDJE 22	113
CDJE 29	137
CDJE 35	120
CDJE 56	156
	526

Graphique 10



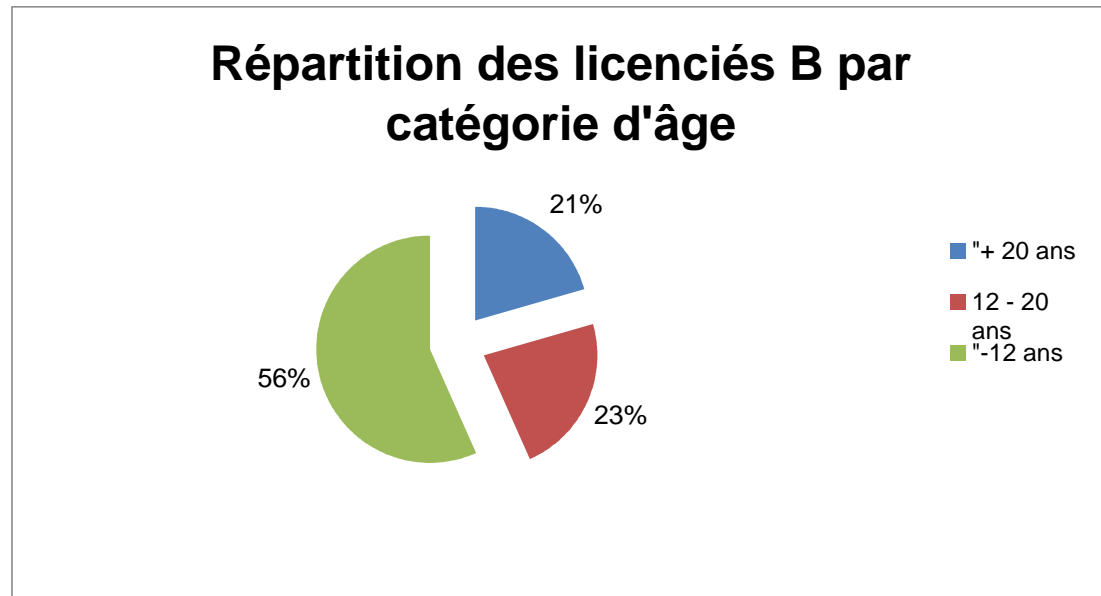
CDJE 22	233
CDJE 29	225
CDJE 35	347
CDJE 56	161
	966

Graphique 11



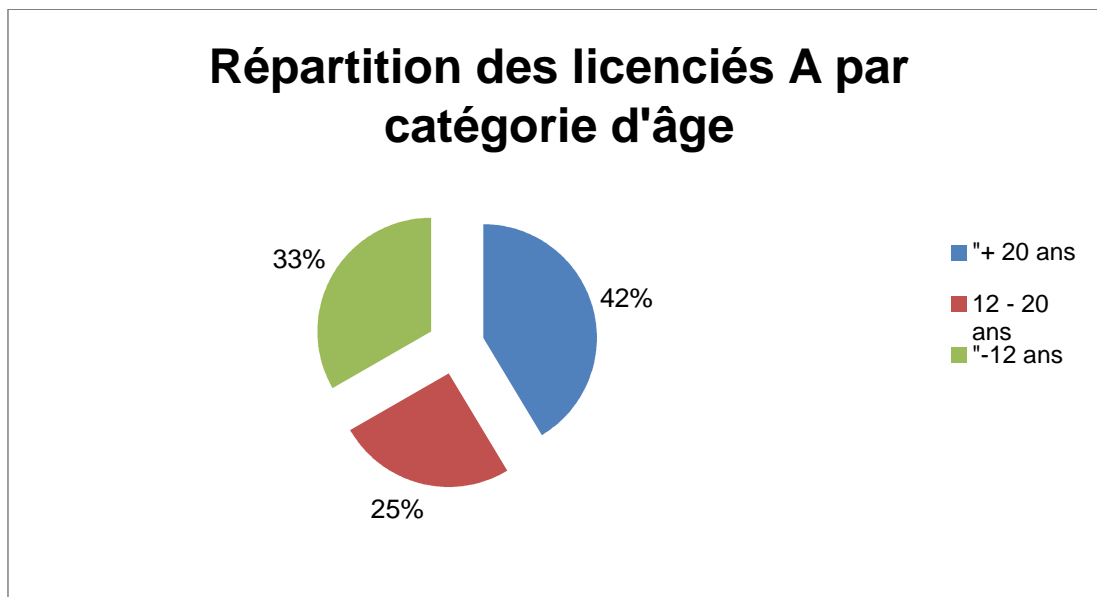
"+ 20 ans	209
12 - 20 ans	231
"-12 ans	576
	1016

Graphique 12



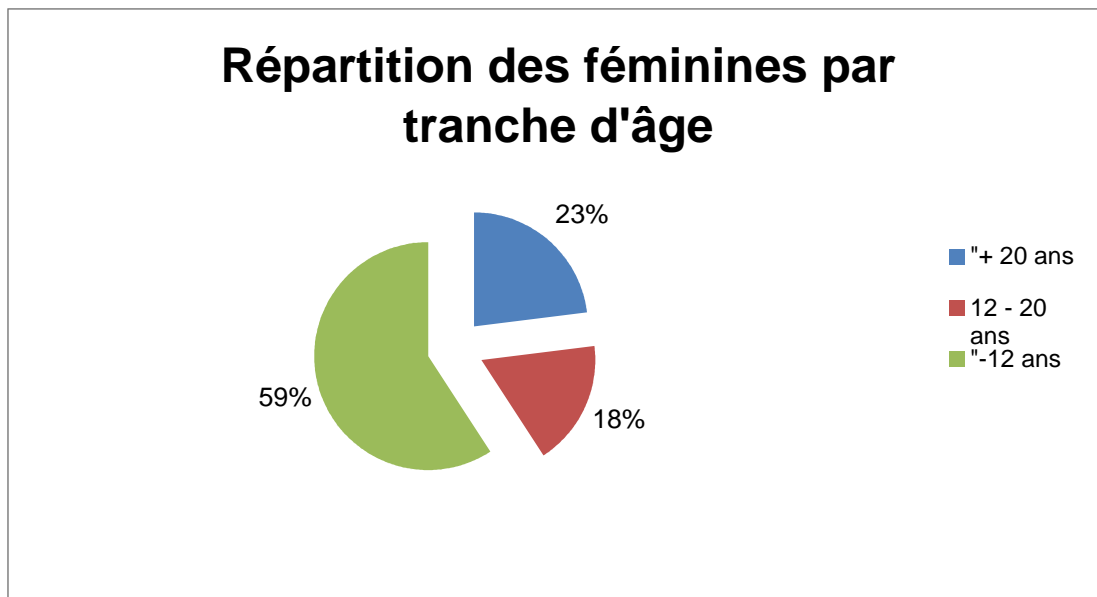
" + 20 ans	485
12 - 20 ans	295
" -12 ans	390
	1170

Graphique 13



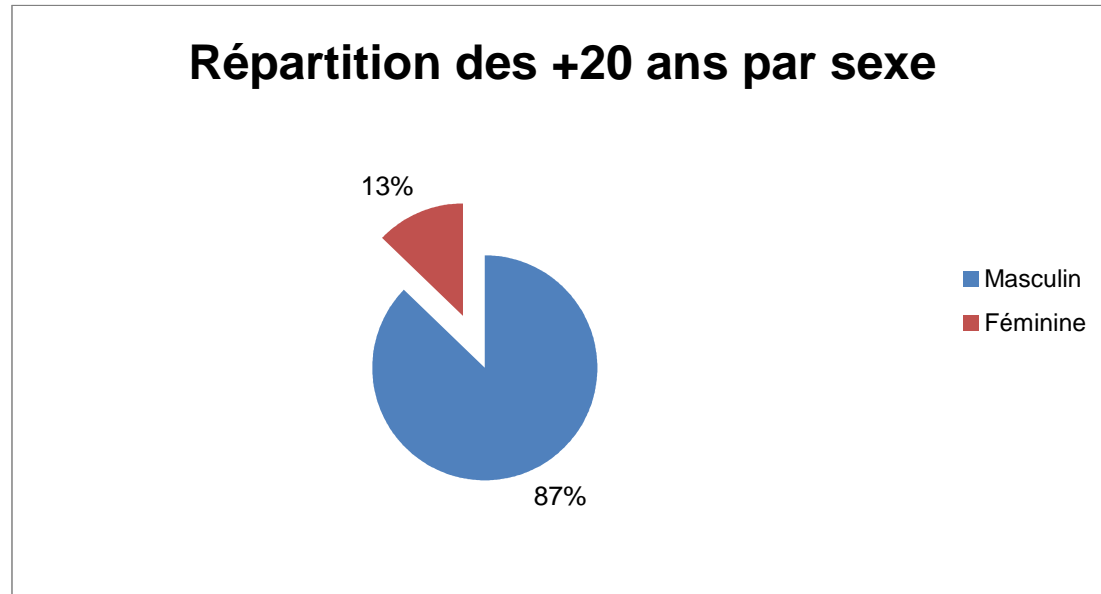
" + 20 ans	89
12 - 20 ans	69
" -12 ans	229
	387

Graphique 14



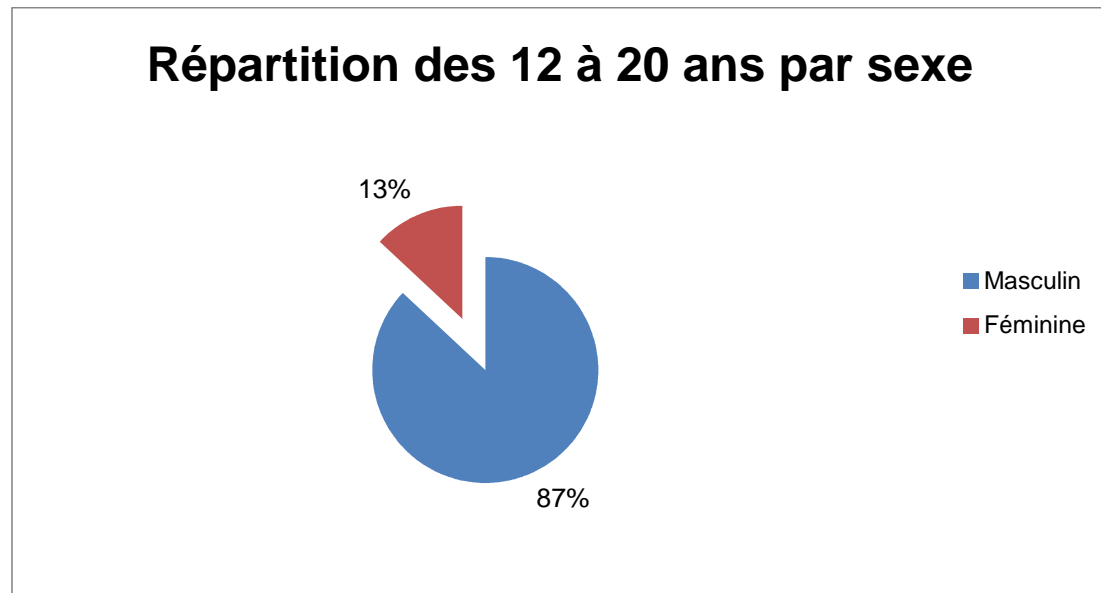
Masculin 605
Féminine 89
694

Graphique 15



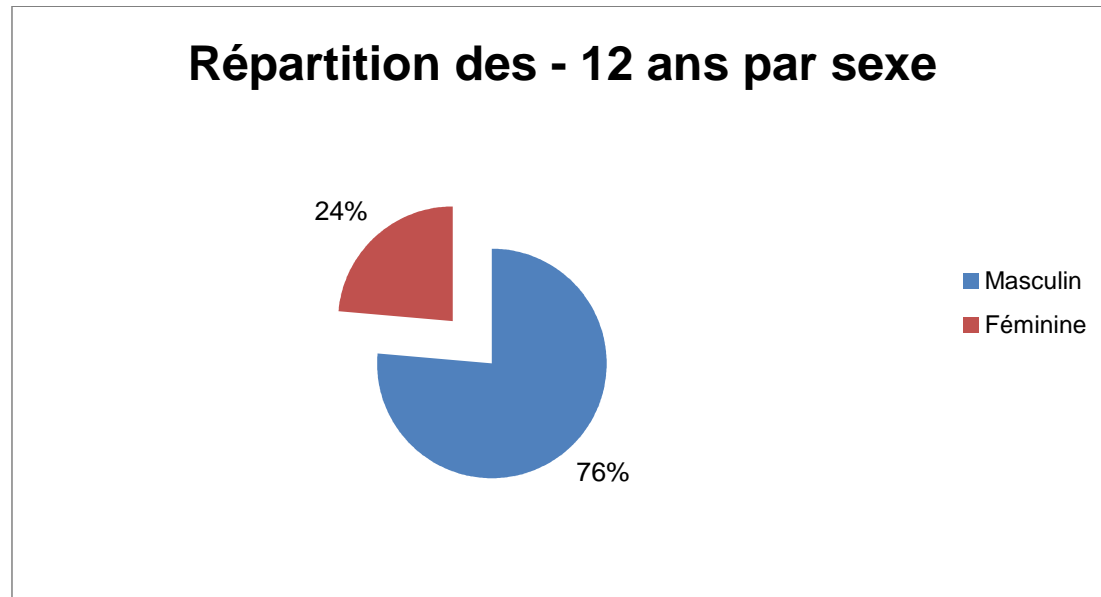
Masculin 457
Féminine 69
526

Graphique 16



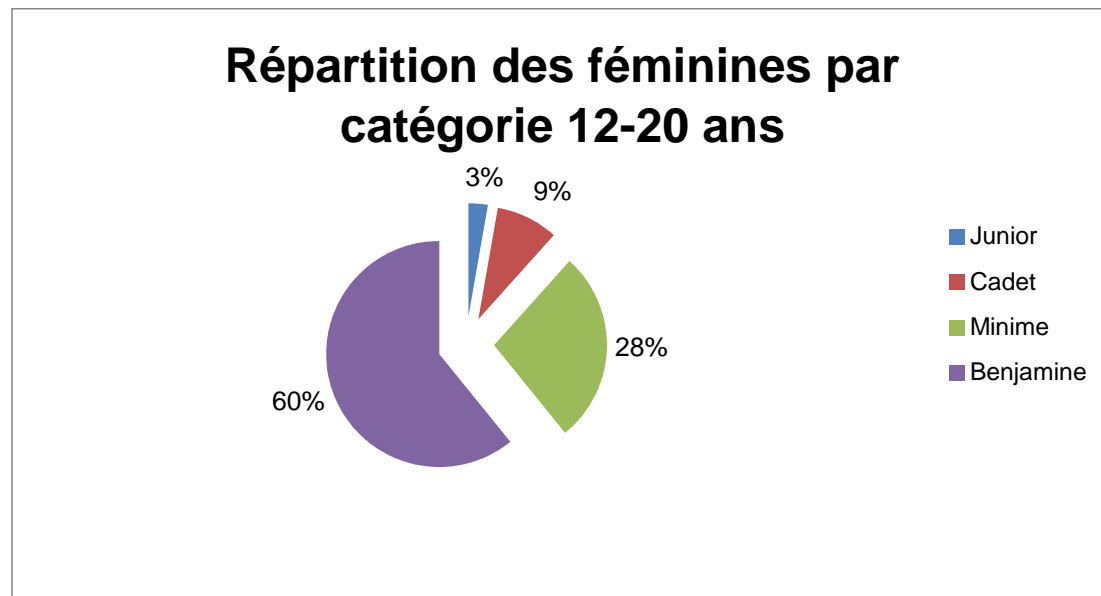
Masculin 737
Féminine 229
966

Graphique 17



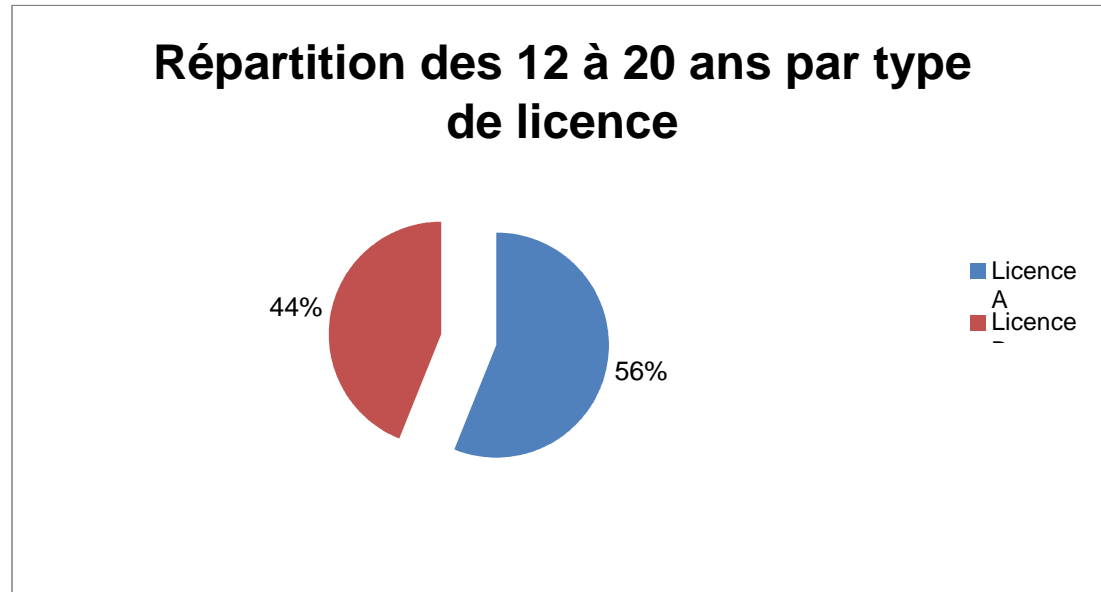
Junior 2
Cadet 6
Minime 19
Benjamine 42
69

Graphique 18



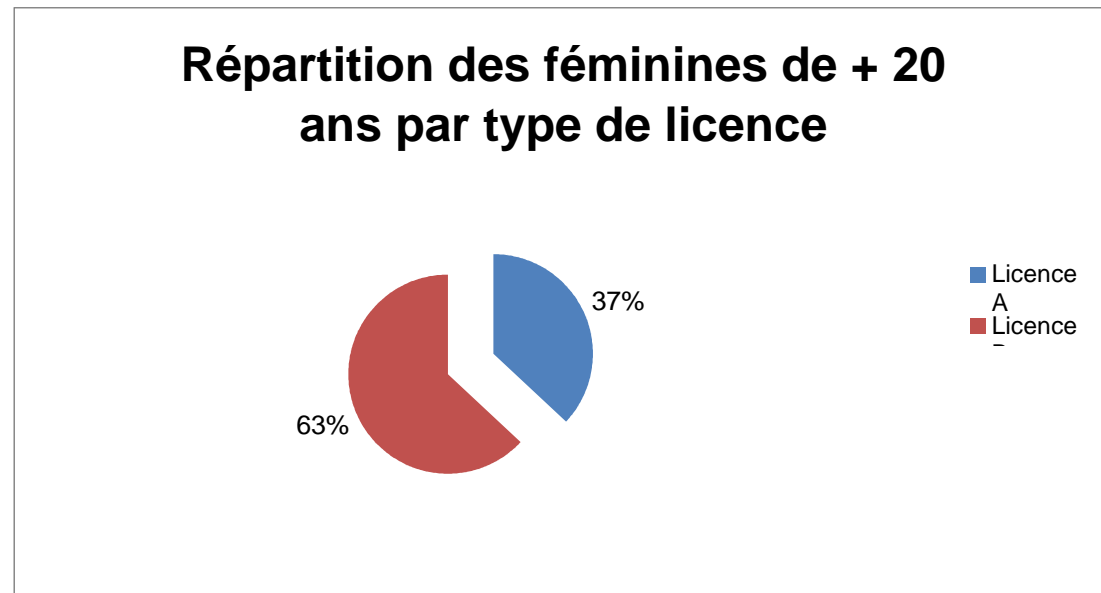
Licence A 295
Licence B 231
526

Graphique 19



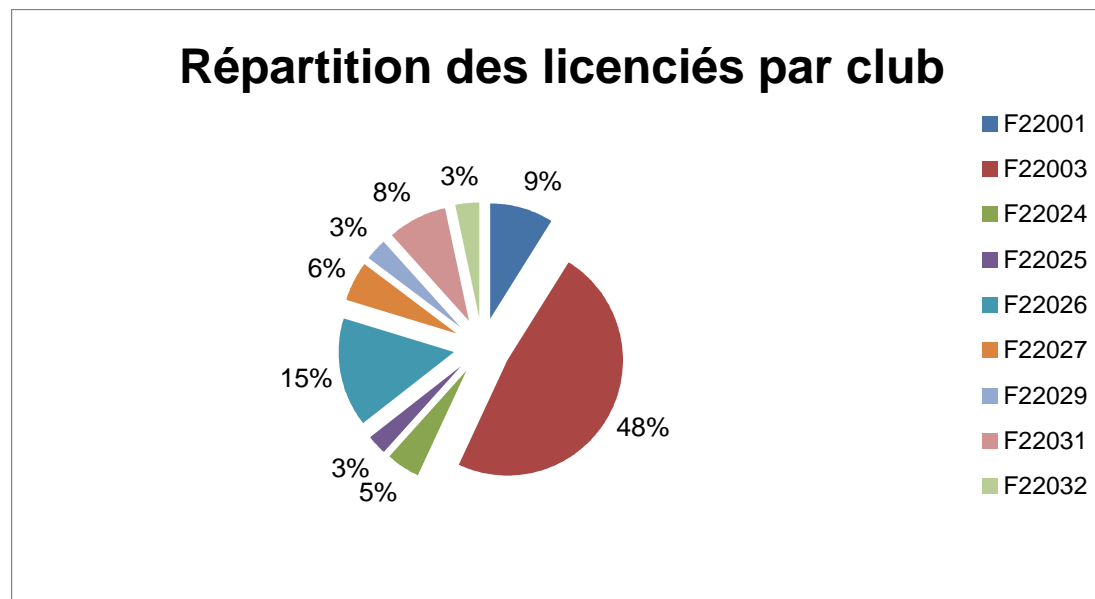
Licence A 33
Licence B 56
89

Graphique 20



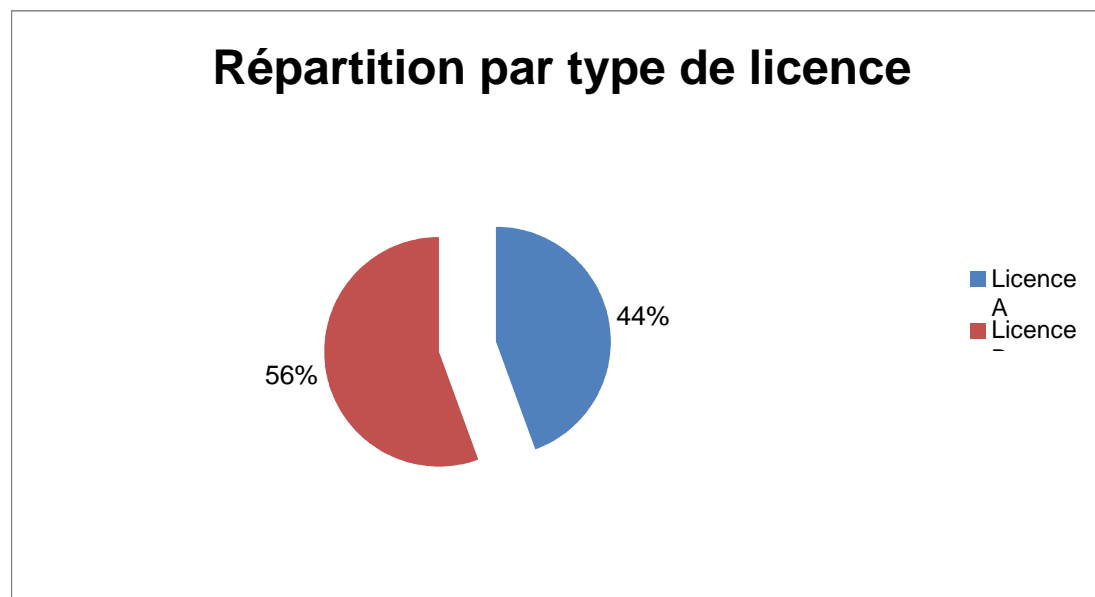
F22001	41
F22003	222
F22024	22
F22025	13
F22026	70
F22027	26
F22029	14
F22031	38
F22032	16
	462

Graphique 1



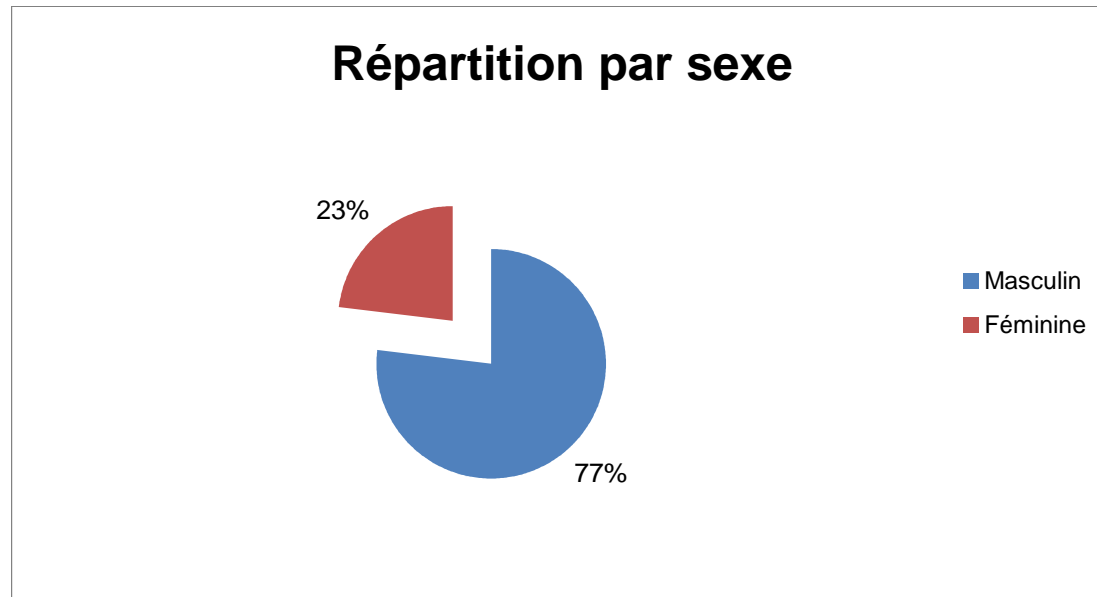
Licence A	205
Licence B	257
	462

Graphique 2



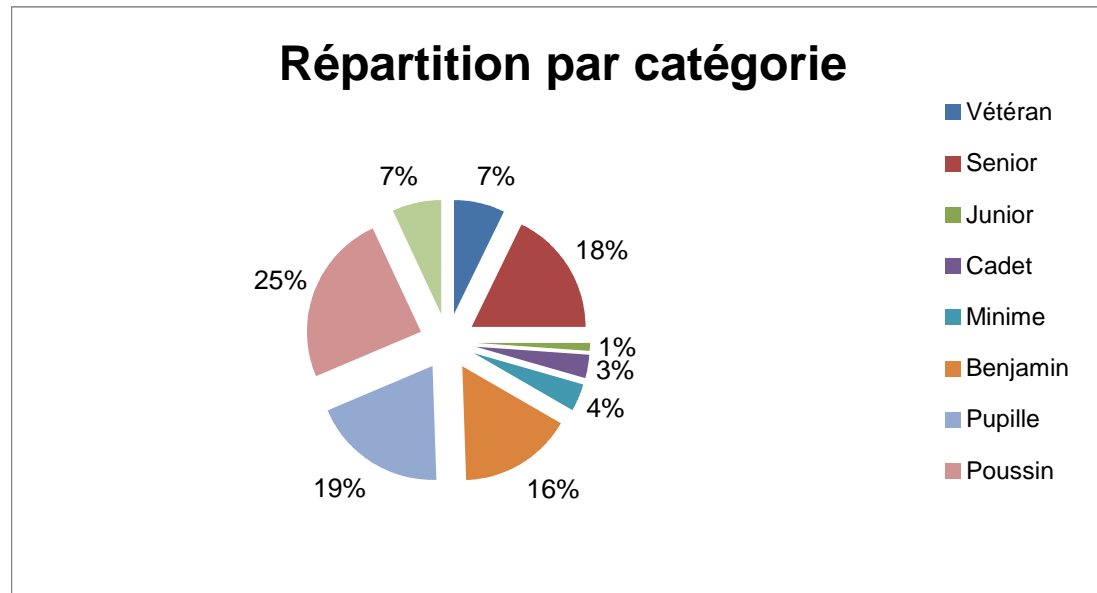
Masculin	355
Féminine	107
	462

Graphique 3



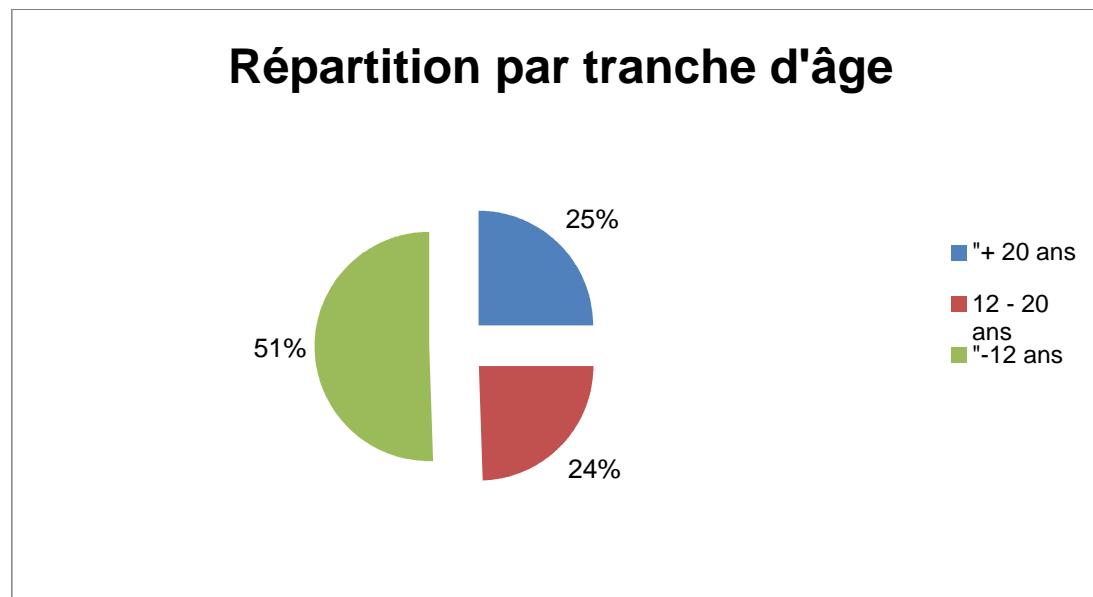
Vétéran	34
Senior	82
Junior	5
Cadet	15
Minime	18
Benjamin	75
Pupille	88
Poussin	113
Petit-Poussin	32
	462

Graphique 4



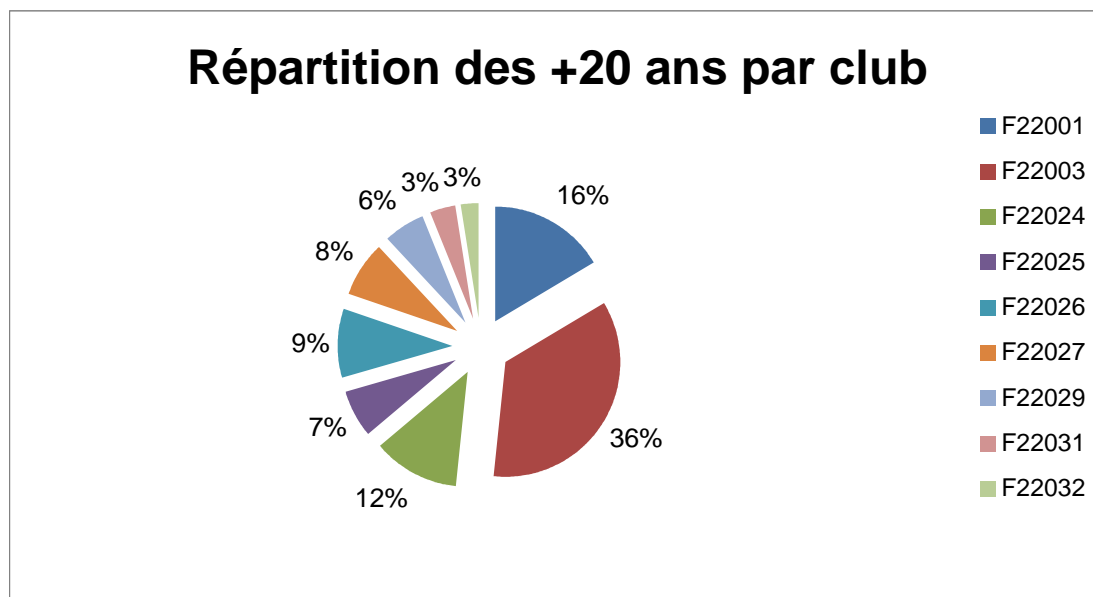
" + 20 ans	116
12 - 20 ans	113
" -12 ans	233
	462

Graphique 5



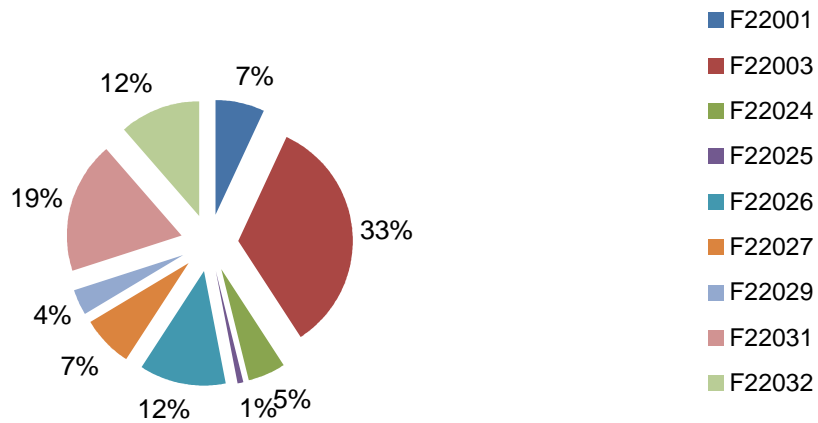
F22001	19
F22003	41
F22024	14
F22025	8
F22026	11
F22027	9
F22029	7
F22031	4
F22032	3
	116

Graphique 6



F22001	8
F22003	38
F22024	6
F22025	1
F22026	14
F22027	8
F22029	4
F22031	21
F22032	13
	113

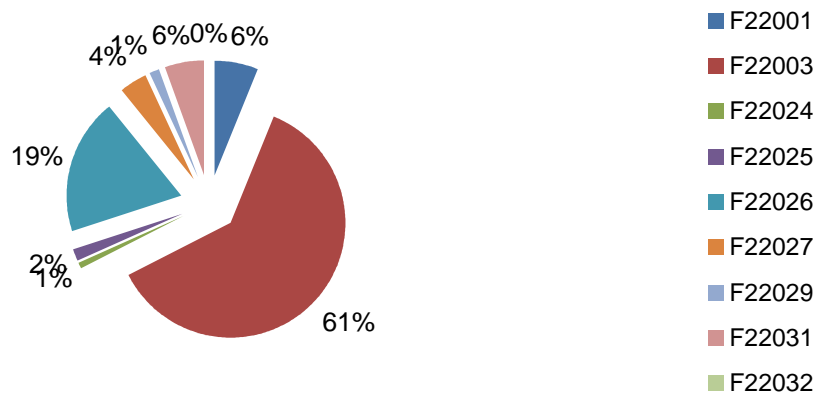
Répartition des 12 à 20 ans par club



Graphique 7

F22001	14
F22003	143
F22024	2
F22025	4
F22026	45
F22027	9
F22029	3
F22031	13
F22032	0
	233

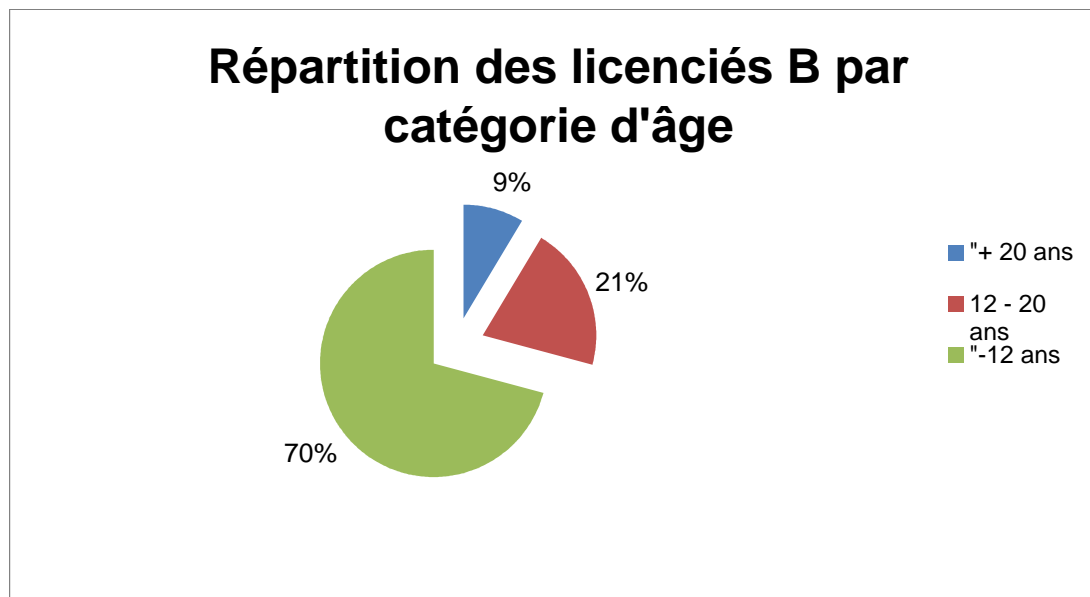
Répartition des -12ans par club



Graphique 8

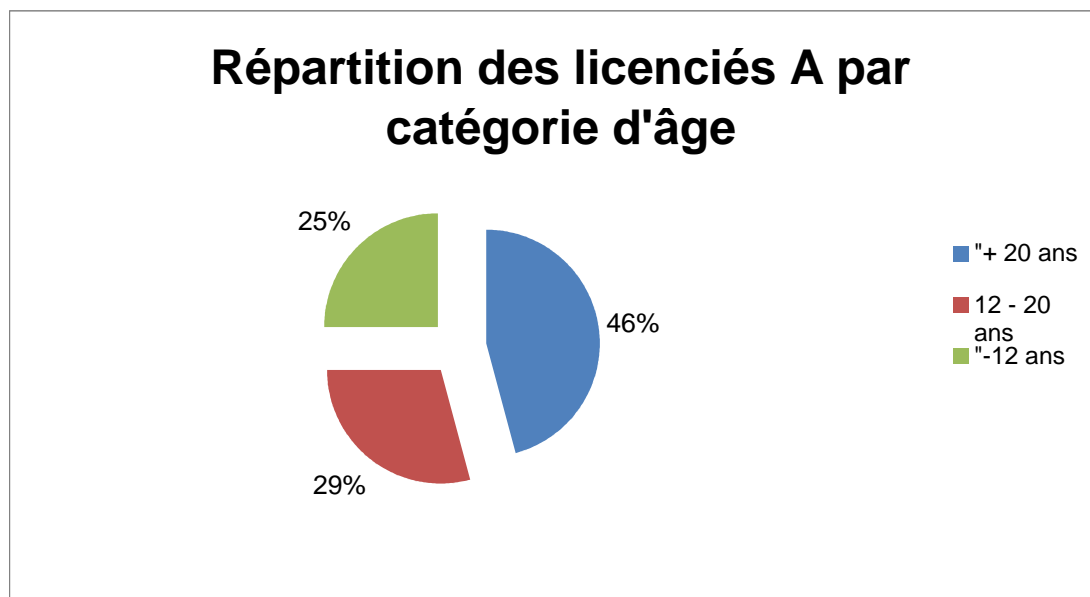
" + 20 ans	22
12 - 20 ans	53
" -12 ans	182
	257

Graphique 9



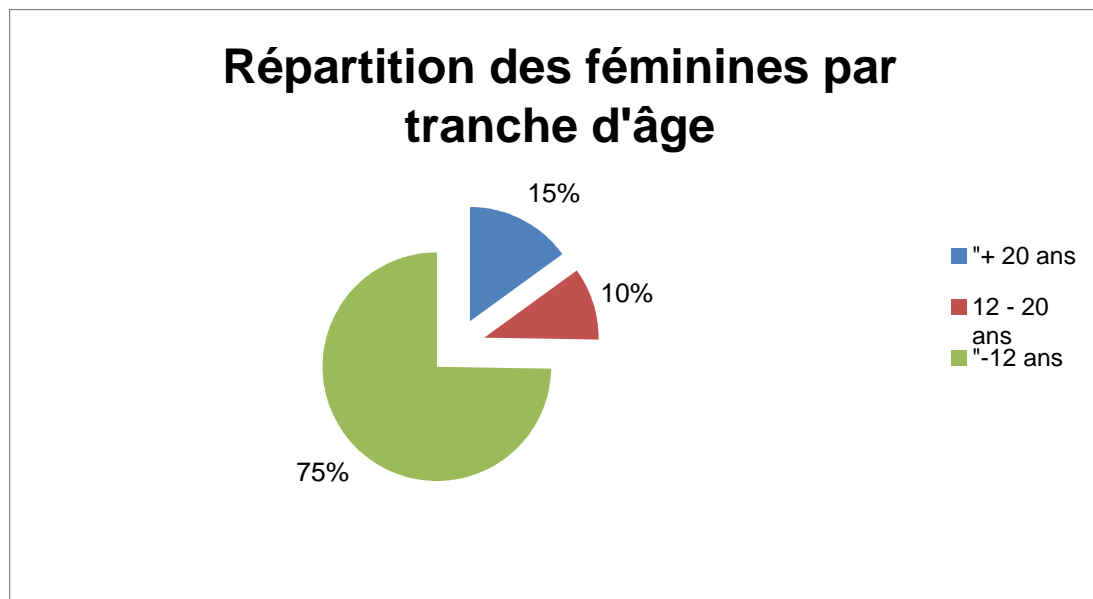
" + 20 ans	94
12 - 20 ans	60
" -12 ans	51
	205

Graphique 10



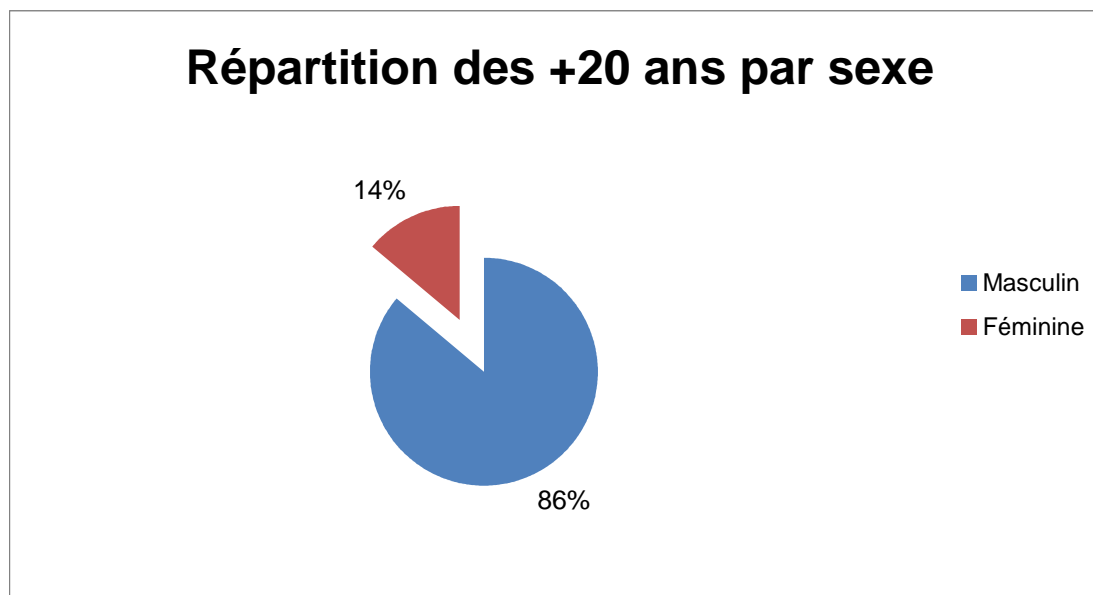
" + 20 ans	16
12 - 20 ans	11
" -12 ans	80
	107

Graphique 11



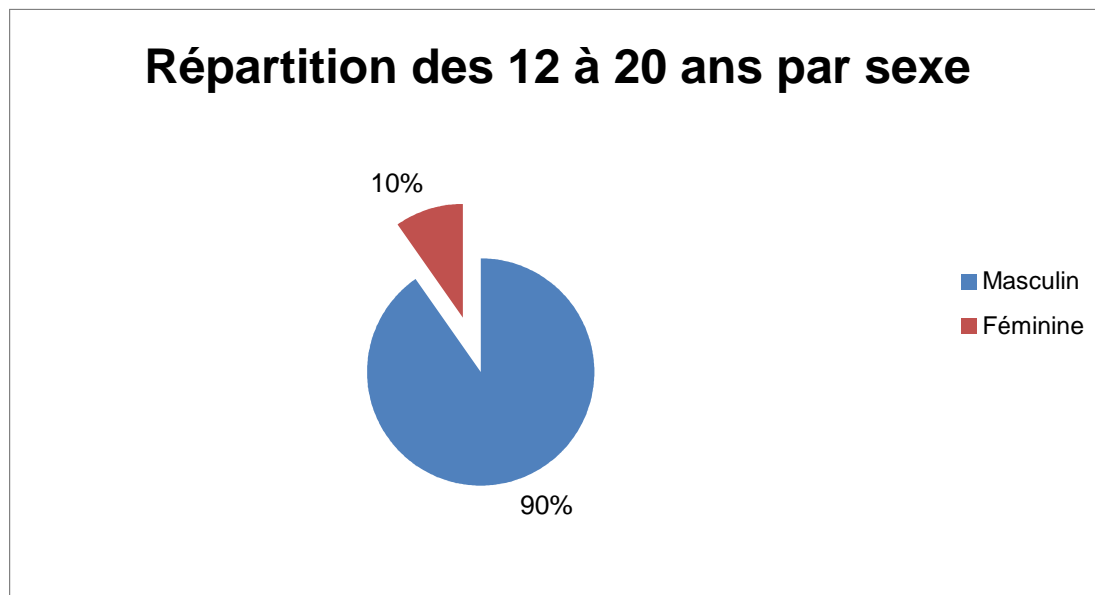
Masculin	100
Féminine	16
	116

Graphique 12



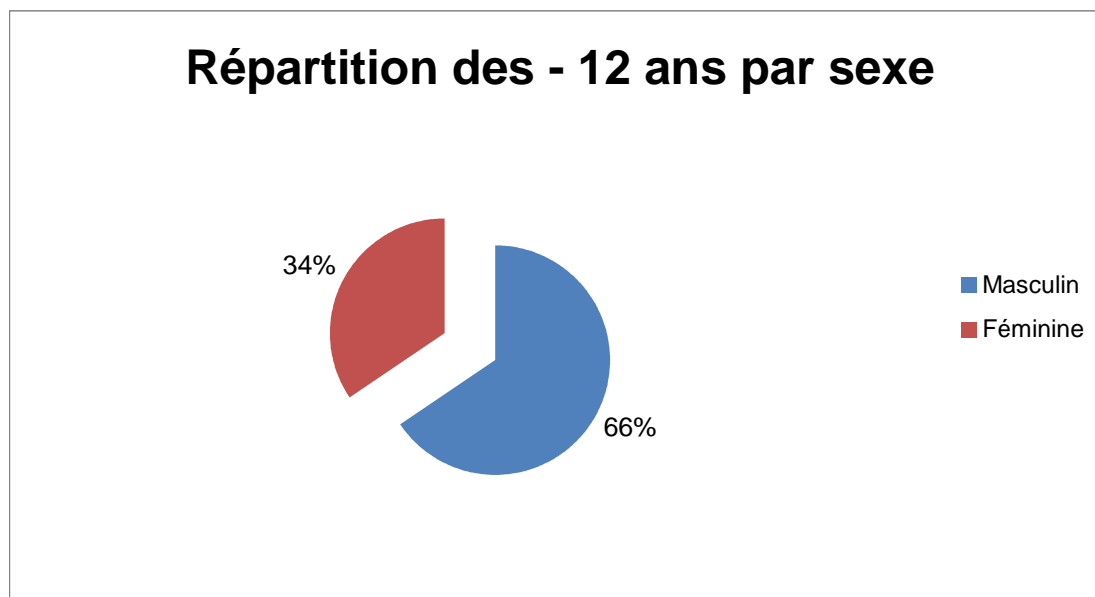
Masculin 102
Féminine 11
113

Graphique 13



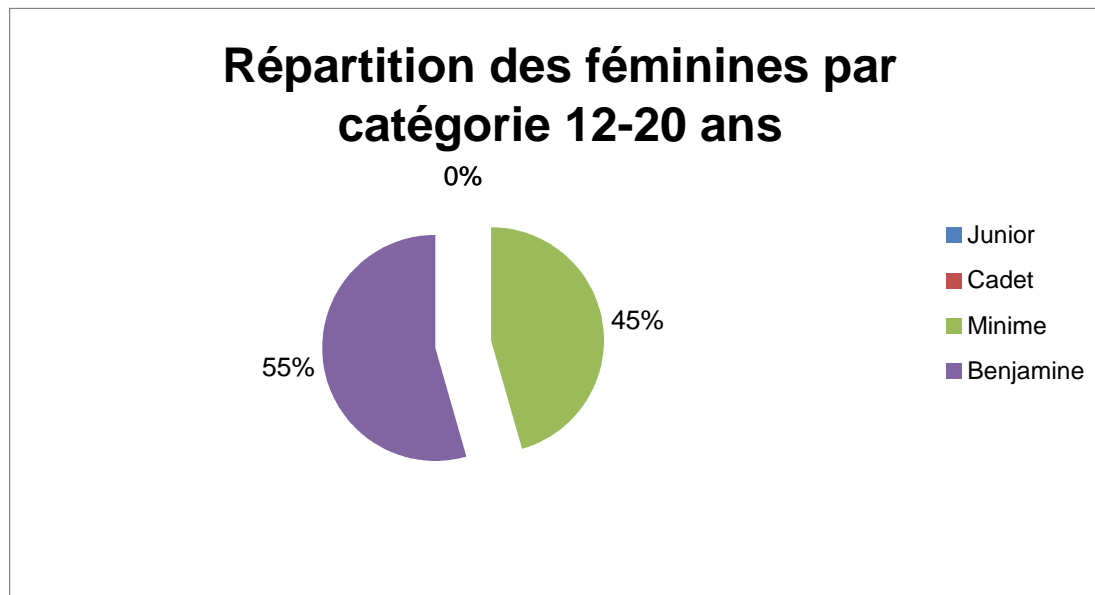
Masculin 153
Féminine 80
233

Graphique 14



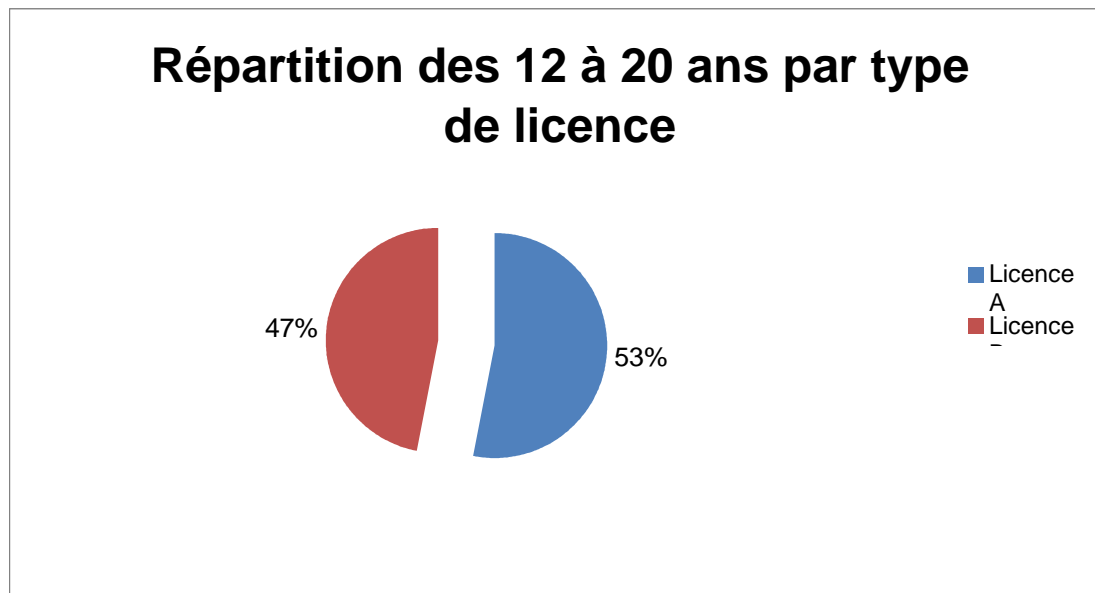
Junior	0
Cadet	0
Minime	5
Benjamine	6
	11

Graphique 15



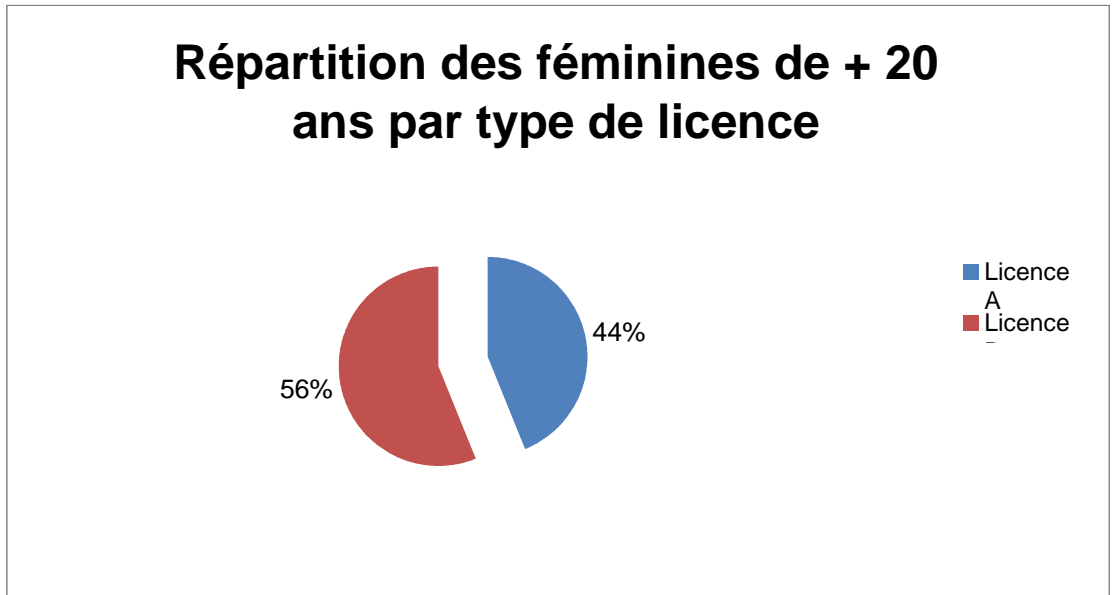
Licence A	60
Licence B	53
	113

Graphique 16

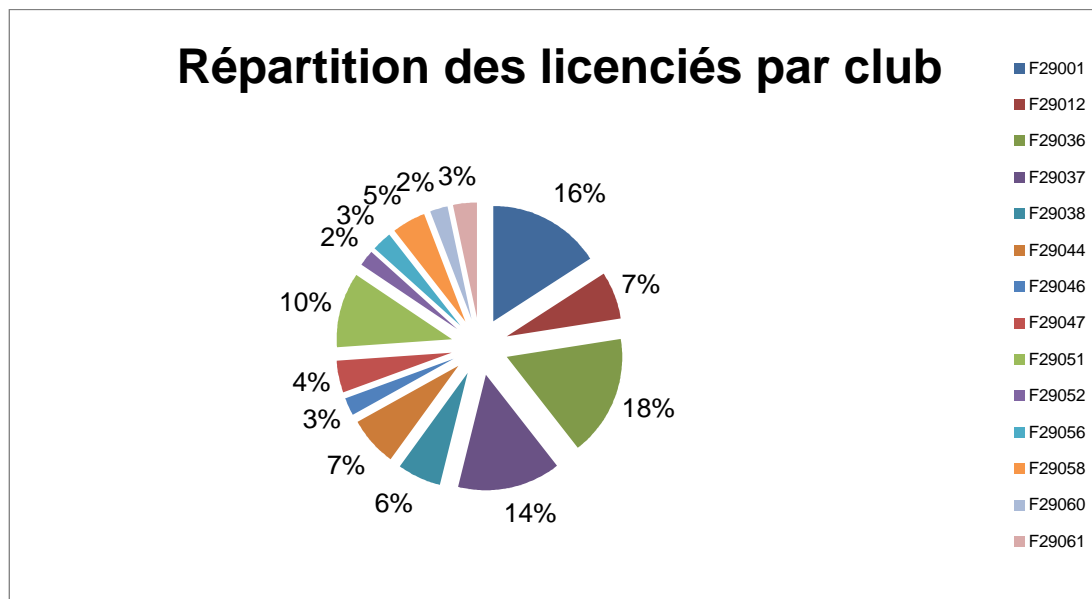


Licence A 7
Licence B 9
16

Graphique 17

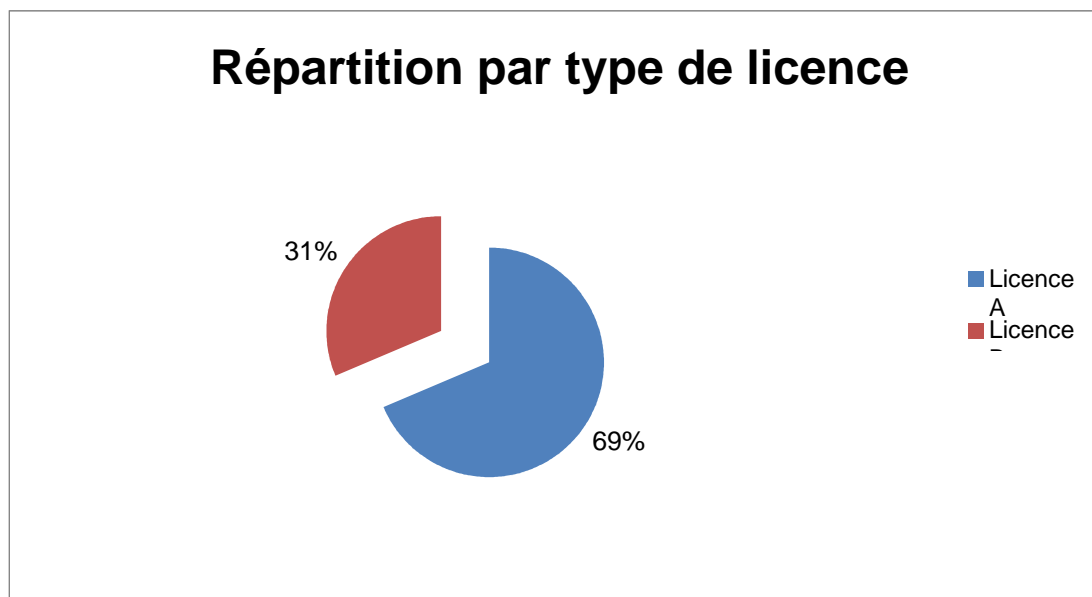


F29001	92
F29012	38
F29036	99
F29037	84
F29038	35
F29044	41
F29046	15
F29047	26
F29051	60
F29052	14
F29056	16
F29058	27
F29060	14
F29061	20
	581



Graphique 1

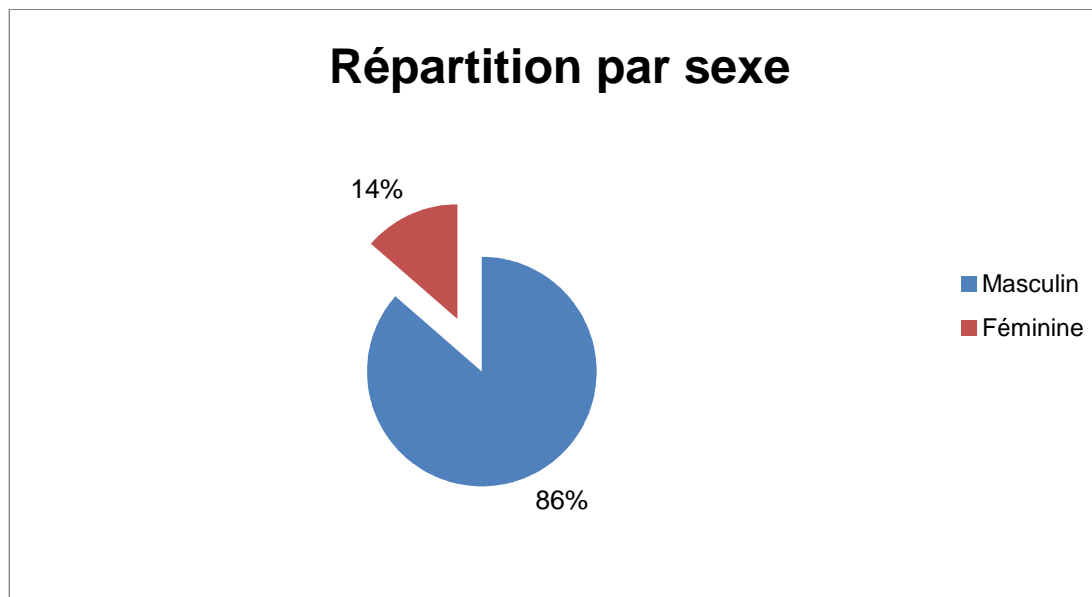
Licence A	399
Licence B	182
	581



Graphique 2

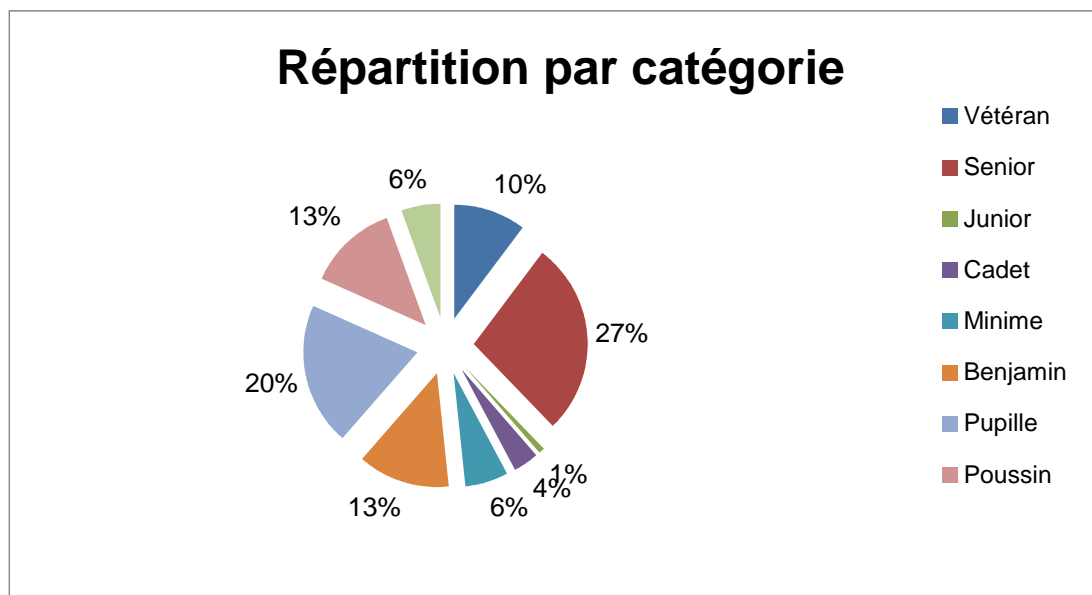
Masculin	502
Féminine	79
	581

Graphique 3



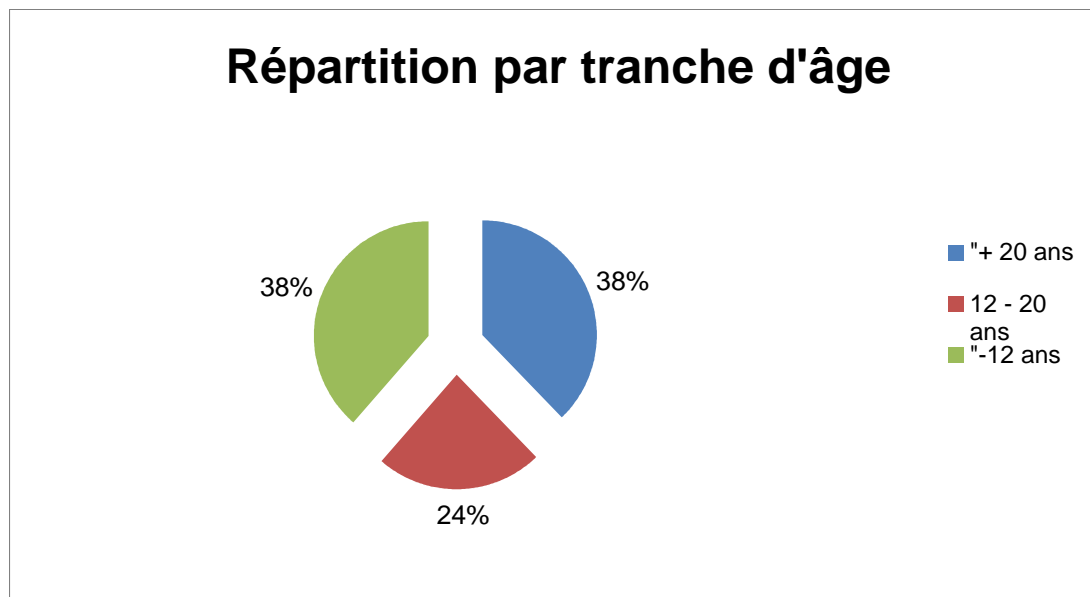
Vétéran	60
Senior	159
Junior	5
Cadet	22
Minime	35
Benjamin	75
Pupille	118
Poussin	75
Petit-Poussin	32
	581

Graphique 4



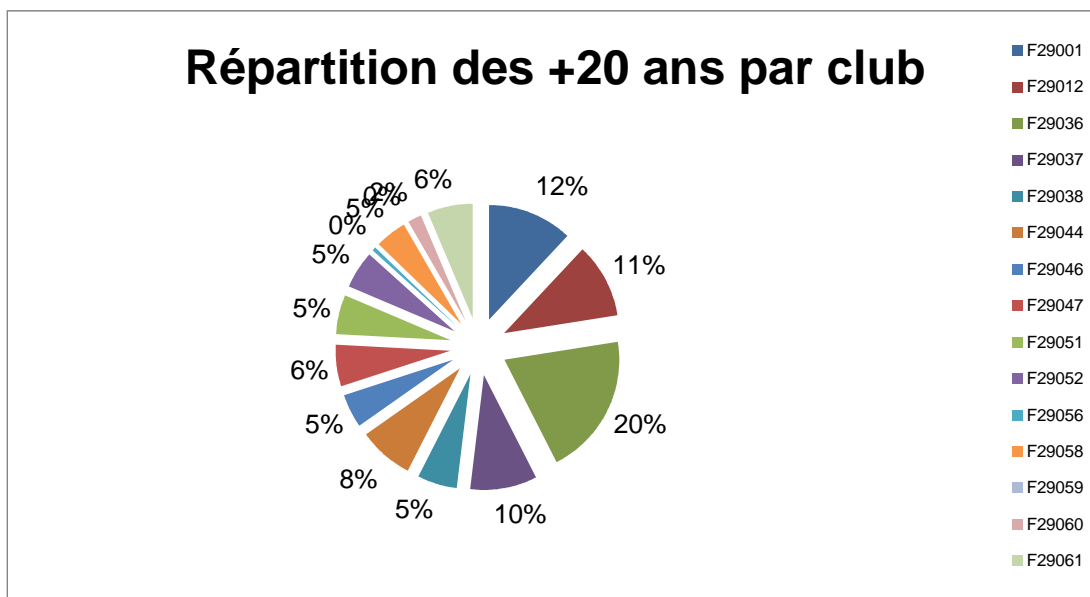
" + 20 ans	219
12 - 20 ans	137
" -12 ans	225
	581

Graphique 5

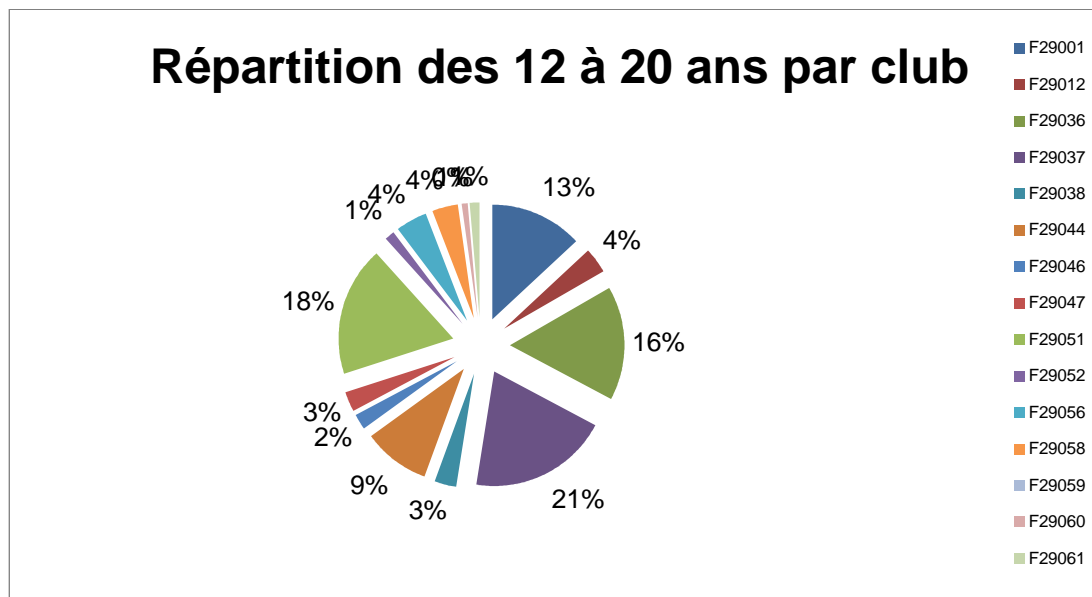


F29001	26
F29012	23
F29036	44
F29037	21
F29038	12
F29044	17
F29046	10
F29047	13
F29051	12
F29052	12
F29056	1
F29058	10
F29059	#REF!
F29060	4
F29061	14
	#REF!

Graphique 6

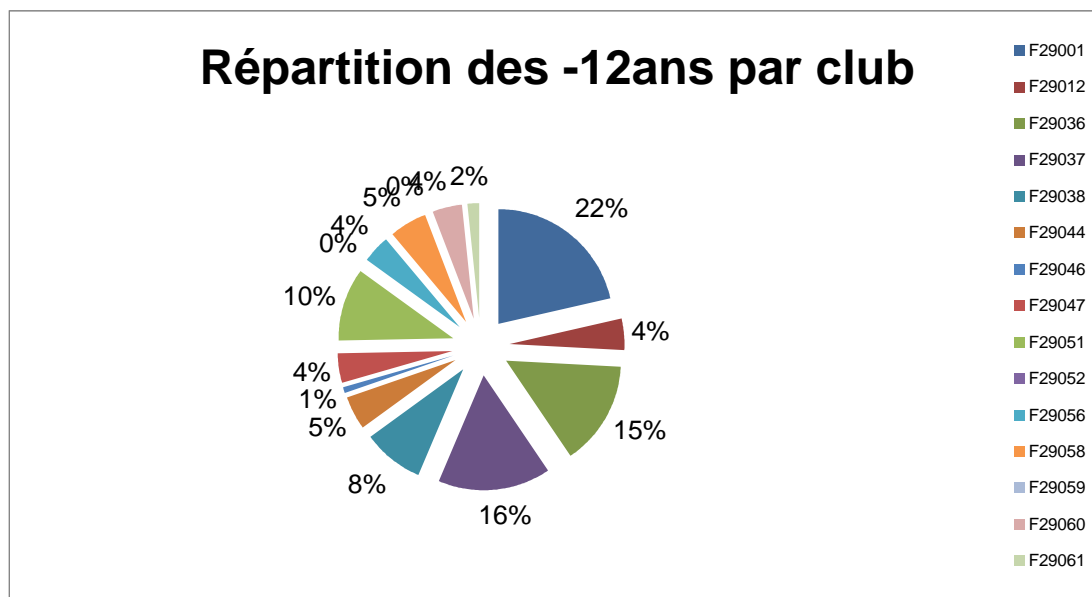


F29001	18
F29012	5
F29036	22
F29037	27
F29038	4
F29044	13
F29046	3
F29047	4
F29051	25
F29052	2
F29056	6
F29058	5
F29059	#REF!
F29060	1
F29061	2
	#REF!



Graphique 7

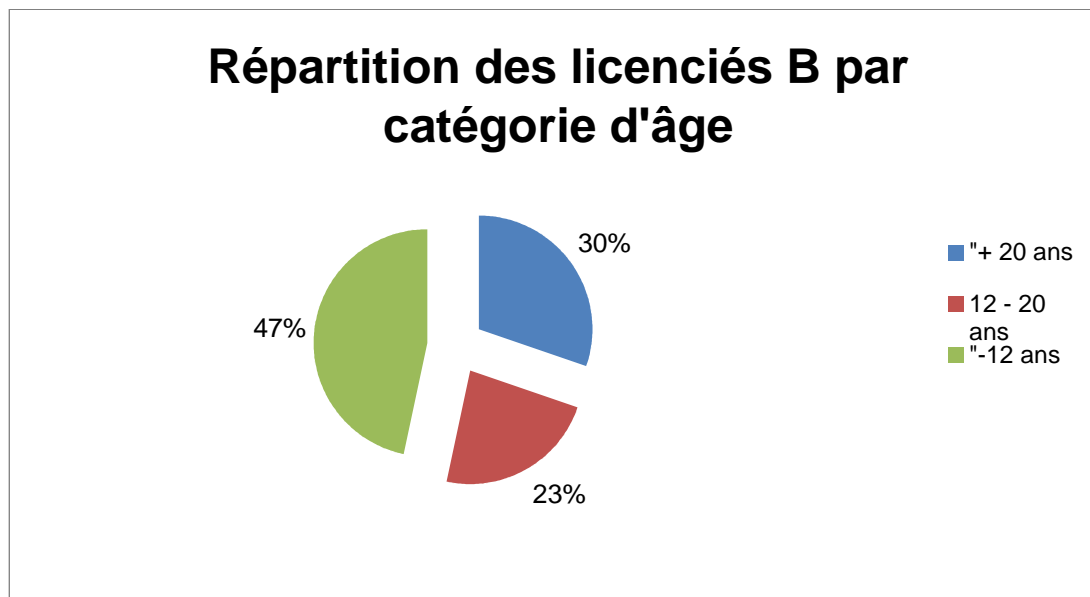
F29001	48
F29012	10
F29036	33
F29037	36
F29038	19
F29044	11
F29046	2
F29047	9
F29051	23
F29052	0
F29056	9
F29058	12
F29059	#REF!
F29060	9
F29061	4
	#REF!



Graphique 8

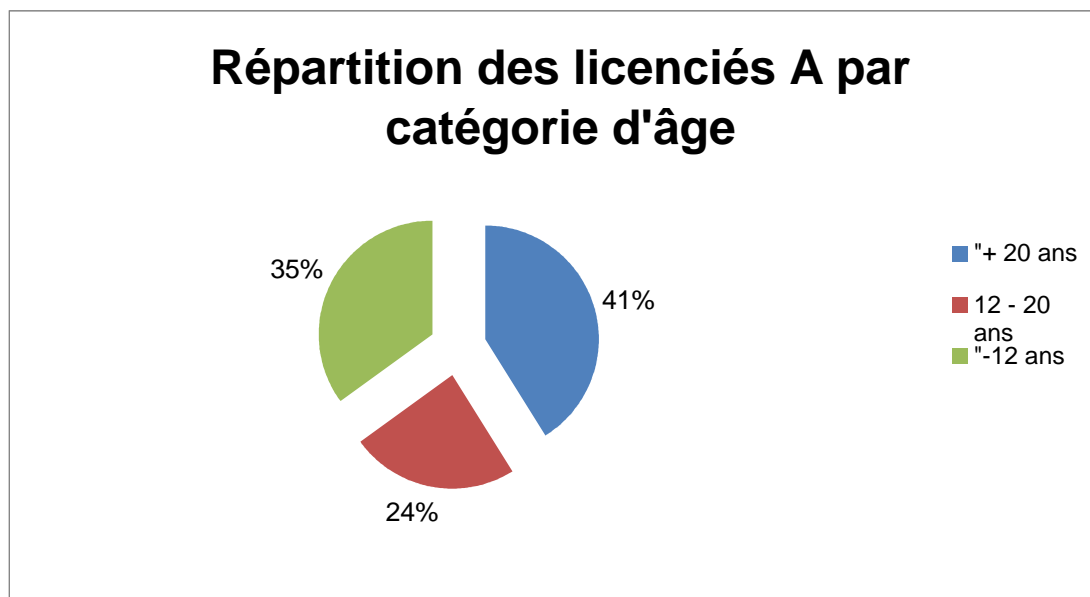
" + 20 ans	55
12 - 20 ans	42
" -12 ans	85
	182

Graphique 9



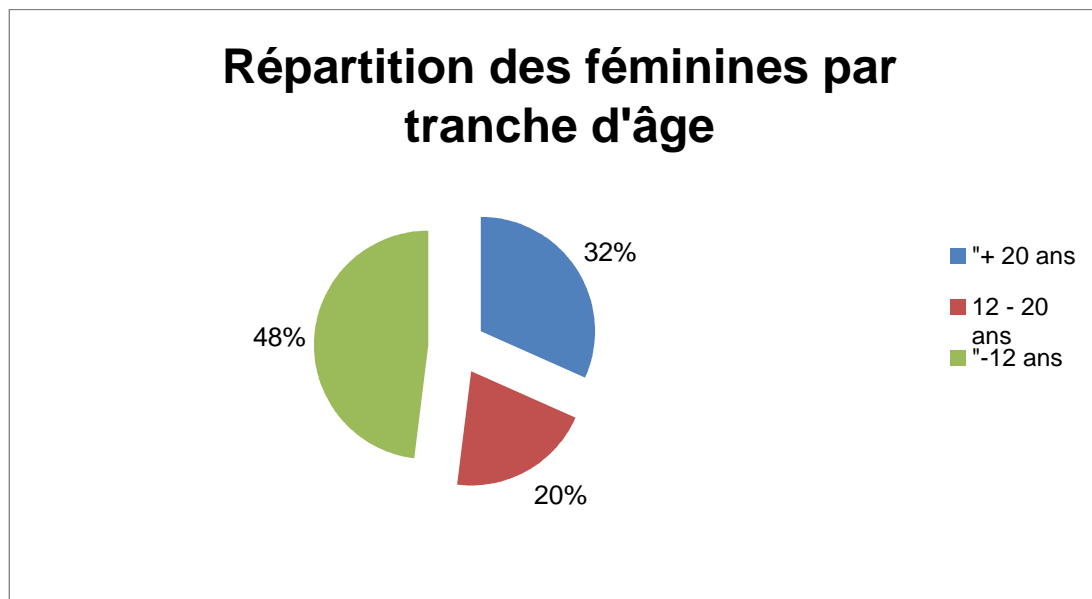
" + 20 ans	164
12 - 20 ans	95
" -12 ans	140
	399

Graphique 10



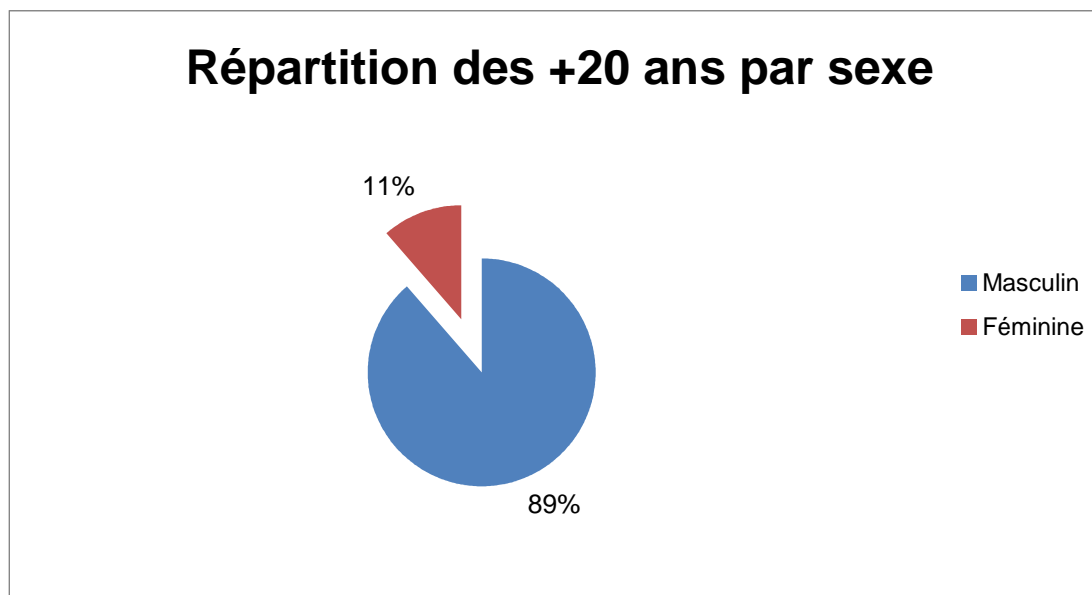
" + 20 ans	25
12 - 20 ans	16
" -12 ans	38
	79

Graphique 11



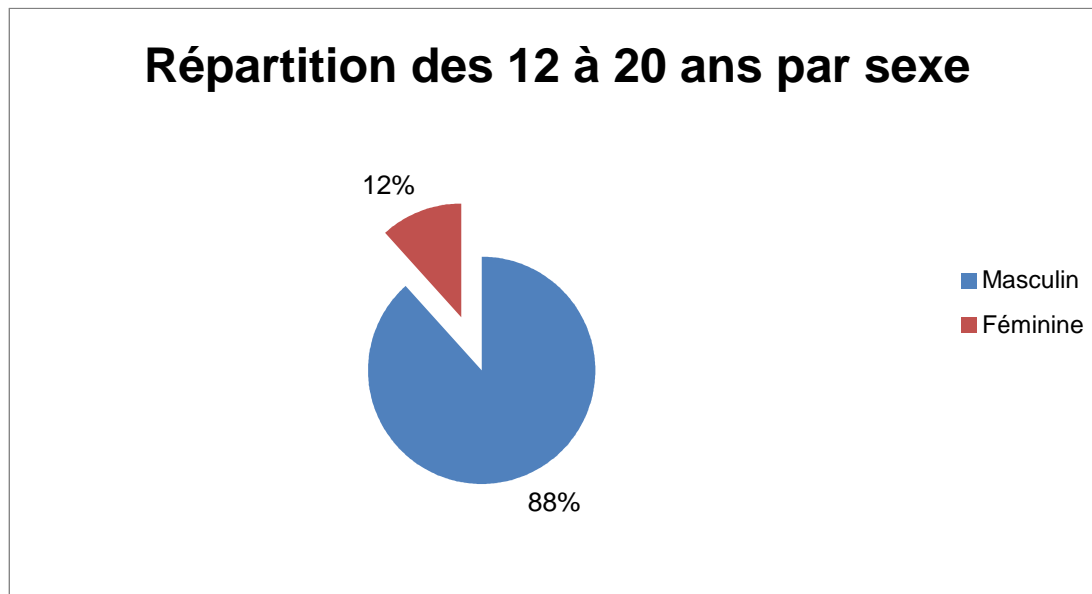
Masculin	194
Féminine	25
	219

Graphique 12



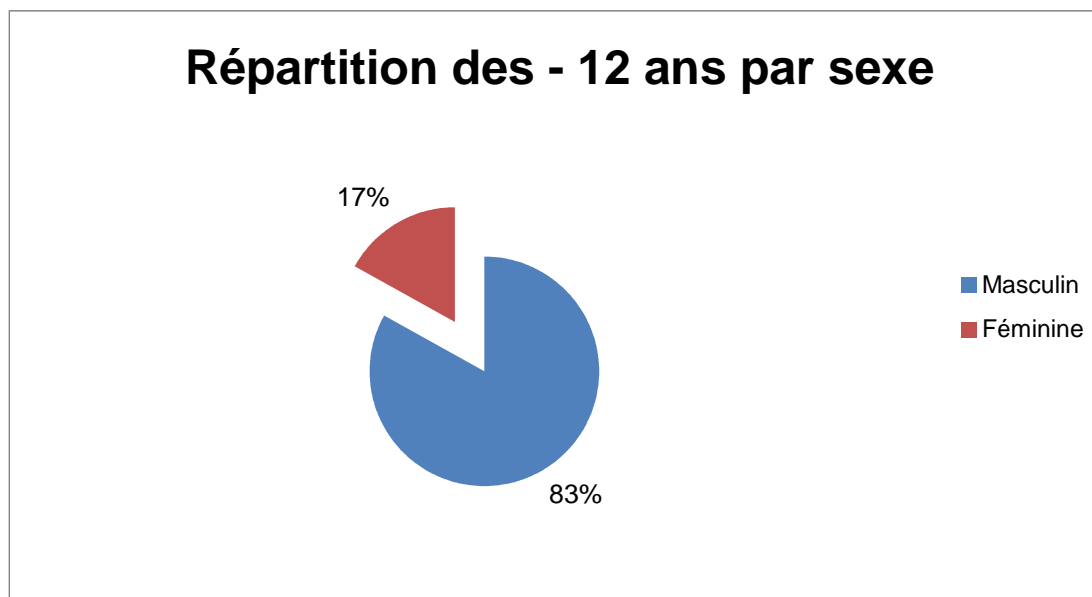
Masculin 121
Féminine 16
137

Graphique 13



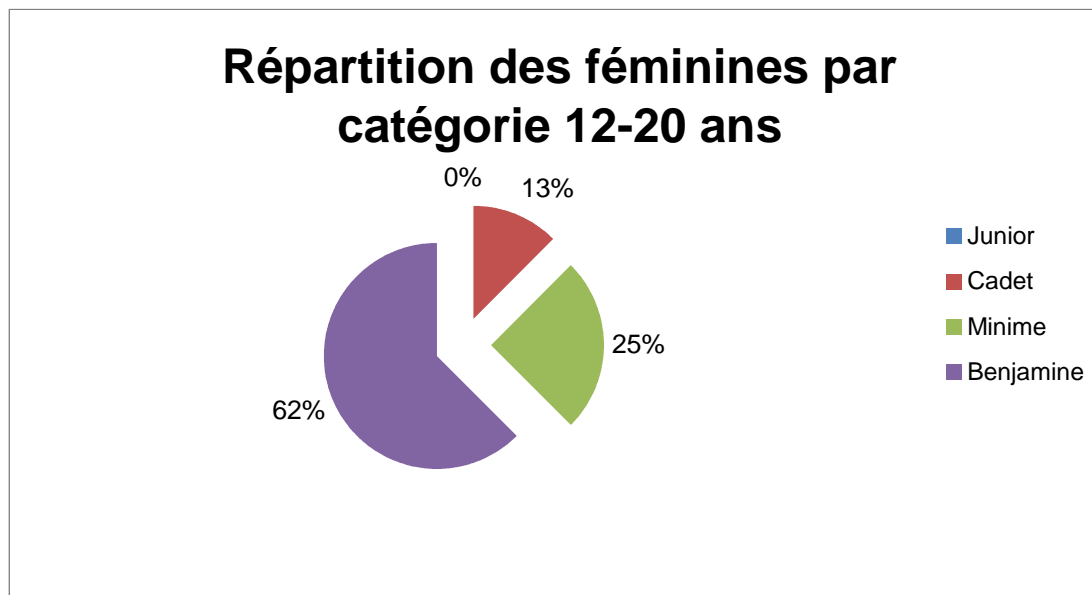
Masculin 187
Féminine 38
225

Graphique 14



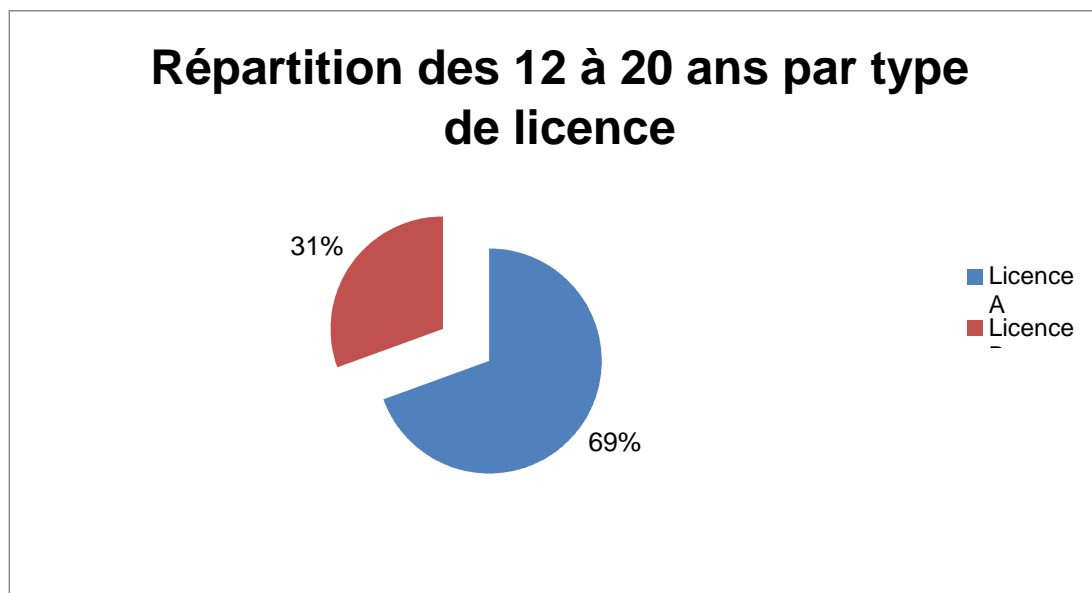
Junior	0
Cadet	2
Minime	4
Benjamine	10
	16

Graphique 15

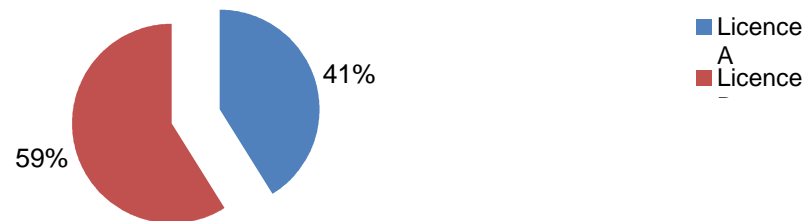


Licence A	95
Licence B	42
	137

Graphique 16

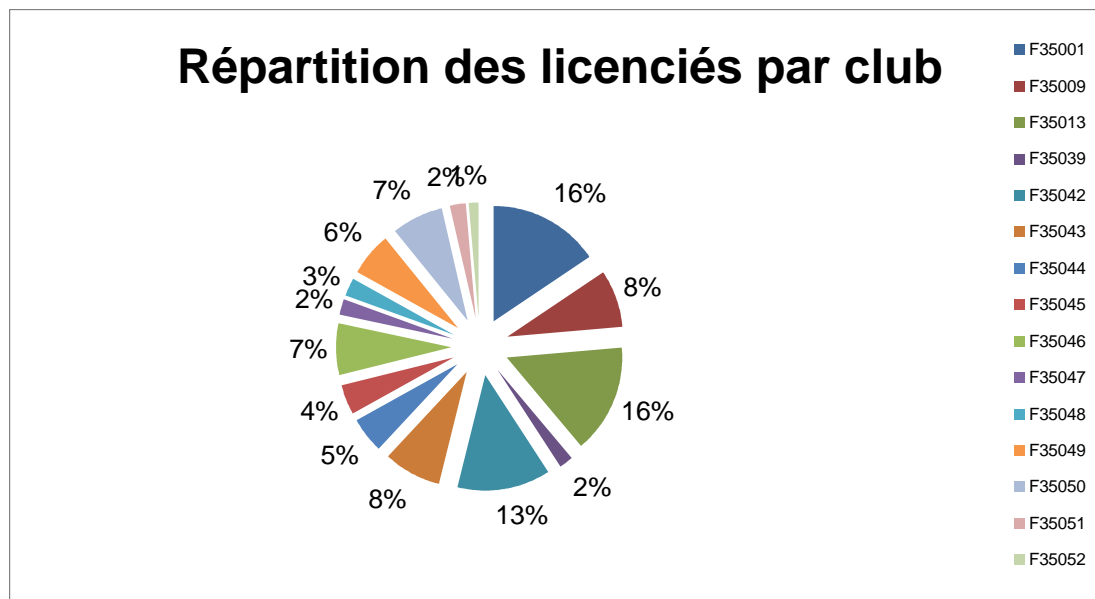


Répartition des féminines de + 20 ans par type de licence



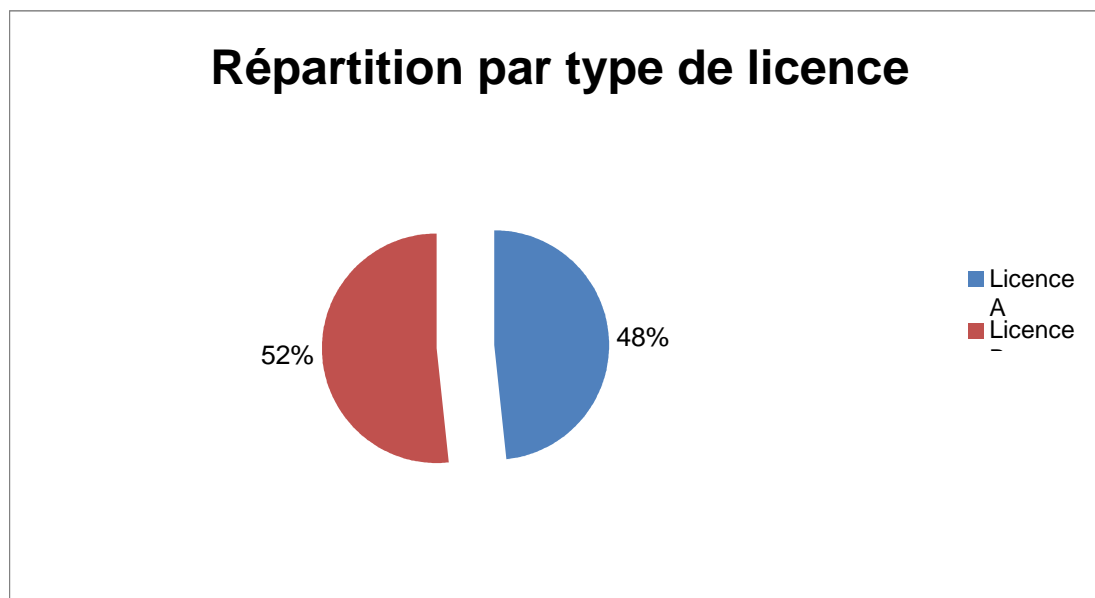
F35001	108
F35009	56
F35013	107
F35039	14
F35042	91
F35043	55
F35044	35
F35045	30
F35046	50
F35047	15
F35048	18
F35049	43
F35050	49
F35051	17
F35052	9
	697

Graphique 1



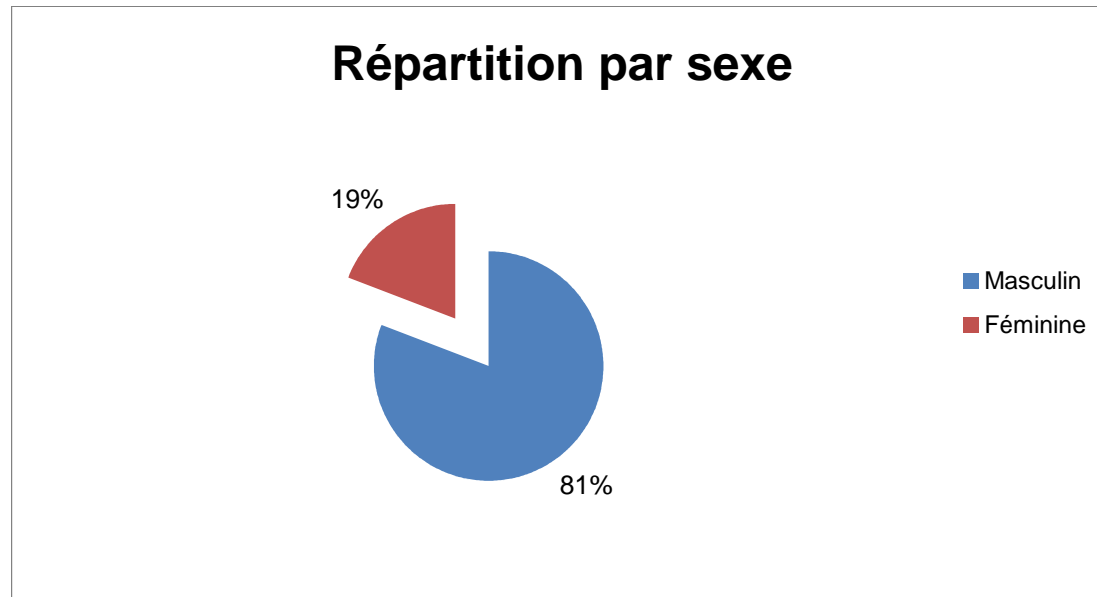
Licence A	336
Licence B	361
	697

Graphique 2



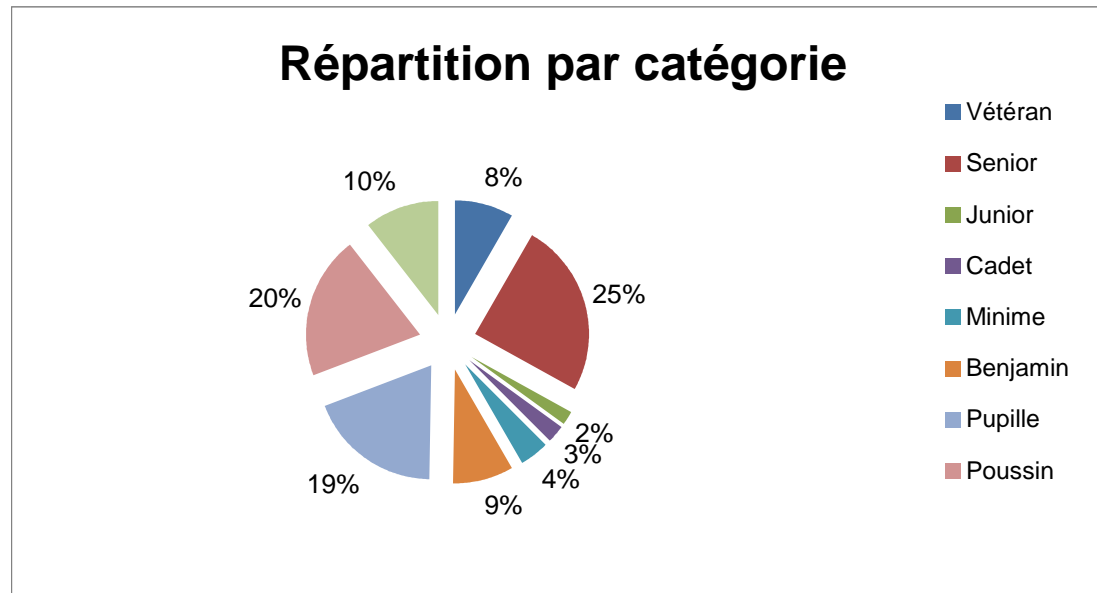
Masculin	564
Féminine	133
	697

Graphique 3



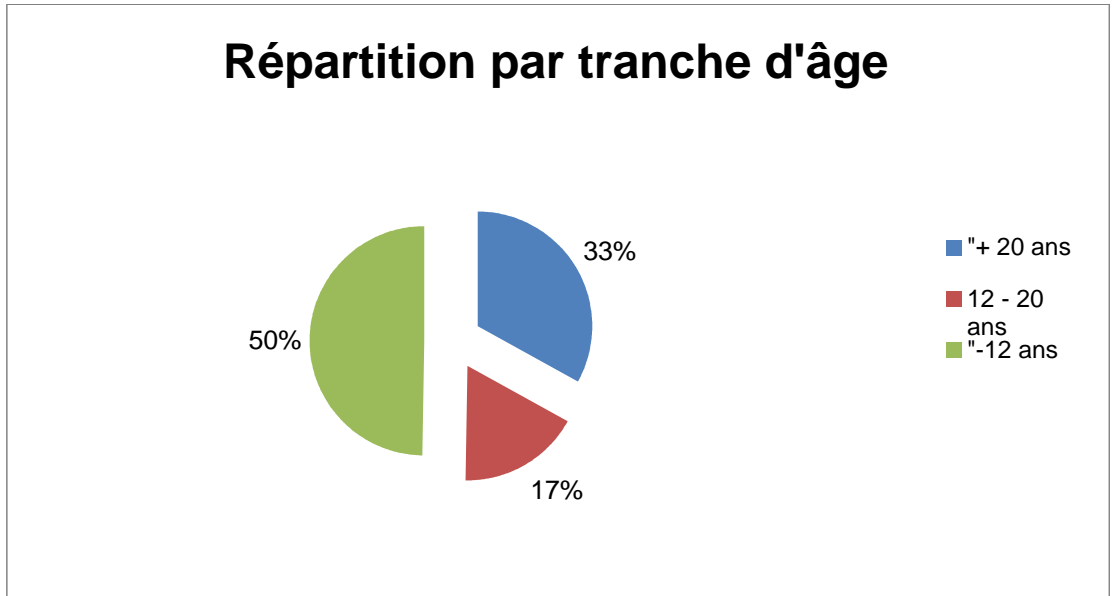
Vétéran	59
Senior	171
Junior	14
Cadet	18
Minime	28
Benjamin	60
Pupille	133
Poussin	141
Petit-Poussin	73
	697

Graphique 4



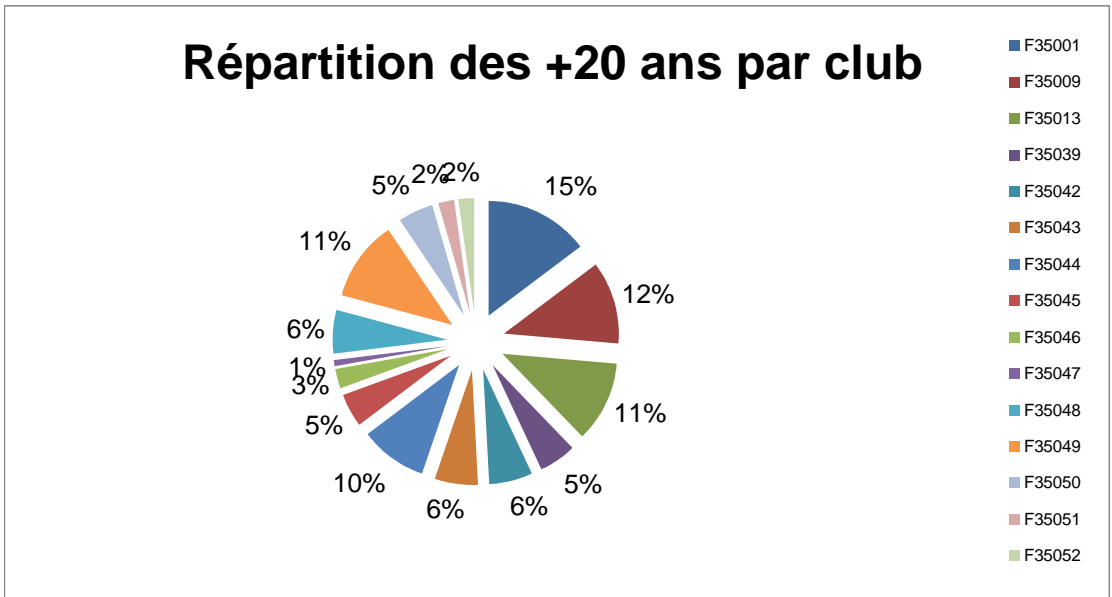
" + 20 ans	230
12 - 20 ans	120
" -12 ans	347
	697

Graphique 5



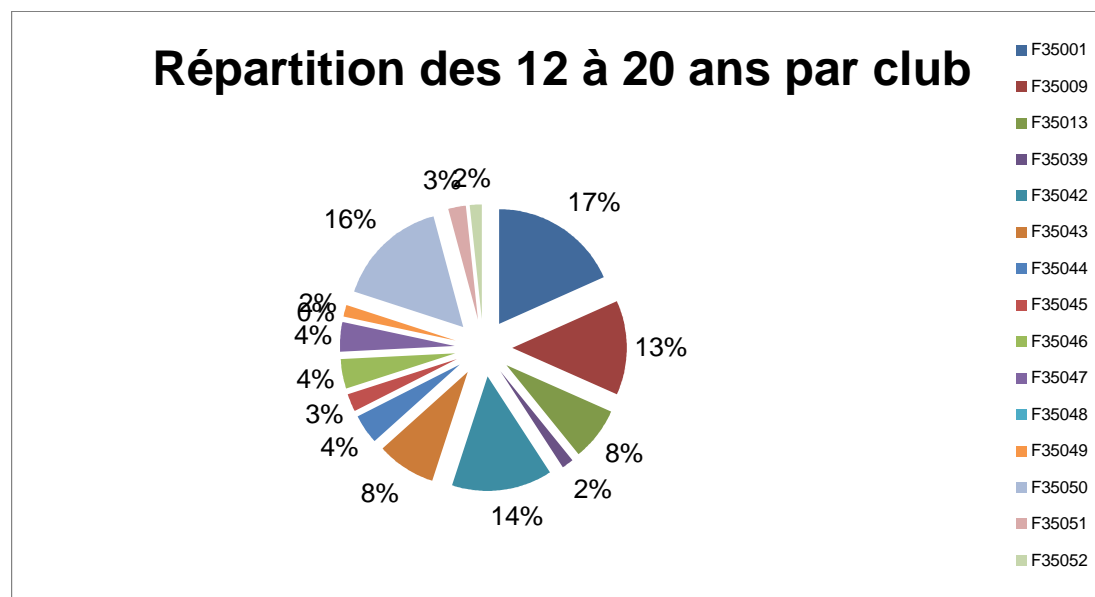
F35001	34
F35009	27
F35013	26
F35039	12
F35042	14
F35043	14
F35044	22
F35045	11
F35046	6
F35047	2
F35048	14
F35049	26
F35050	12
F35051	5
F35052	5
	230

Graphique 6



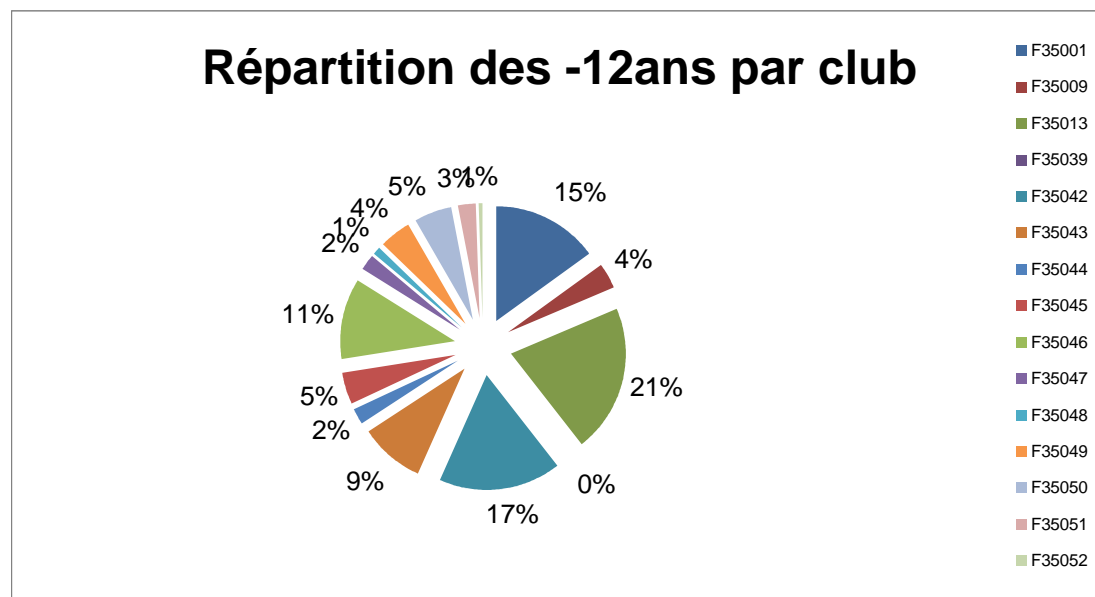
F35001	22
F35009	16
F35013	9
F35039	2
F35042	17
F35043	10
F35044	5
F35045	3
F35046	5
F35047	5
F35048	0
F35049	2
F35050	19
F35051	3
F35052	2
	120

Graphique 7



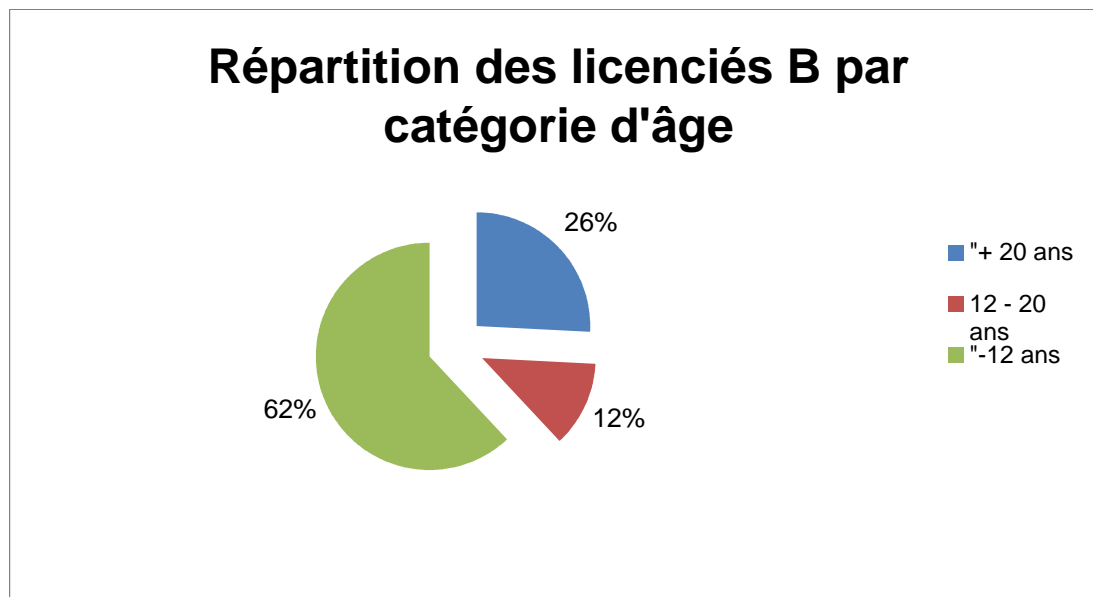
F35001	52
F35009	13
F35013	72
F35039	0
F35042	60
F35043	31
F35044	8
F35045	16
F35046	39
F35047	8
F35048	4
F35049	15
F35050	18
F35051	9
F35052	2
	347

Graphique 8



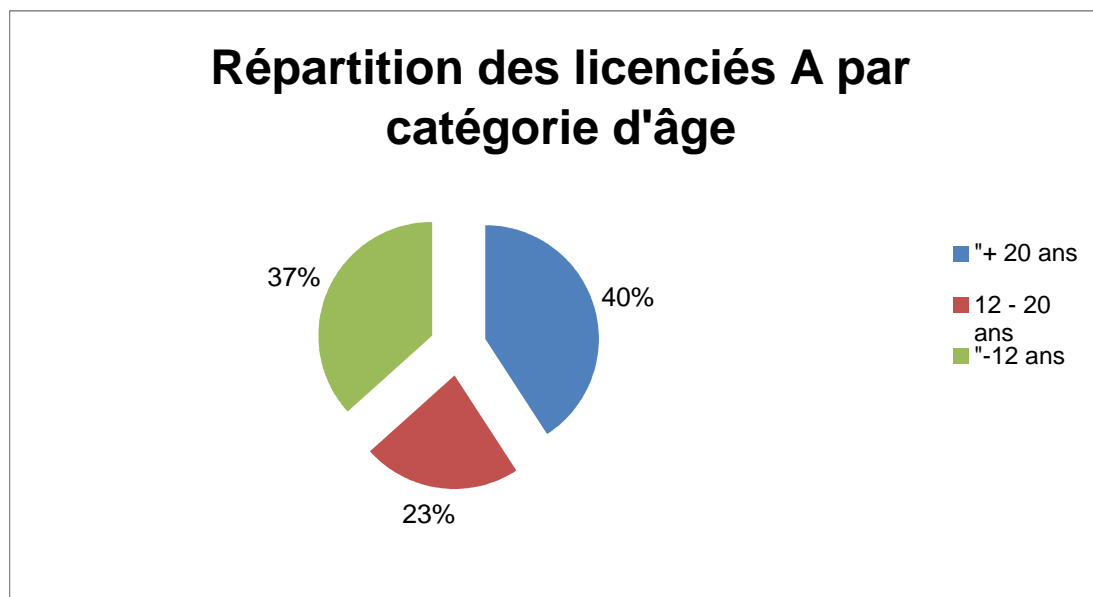
" + 20 ans	93
12 - 20 ans	44
" -12 ans	224
	361

Graphique 9



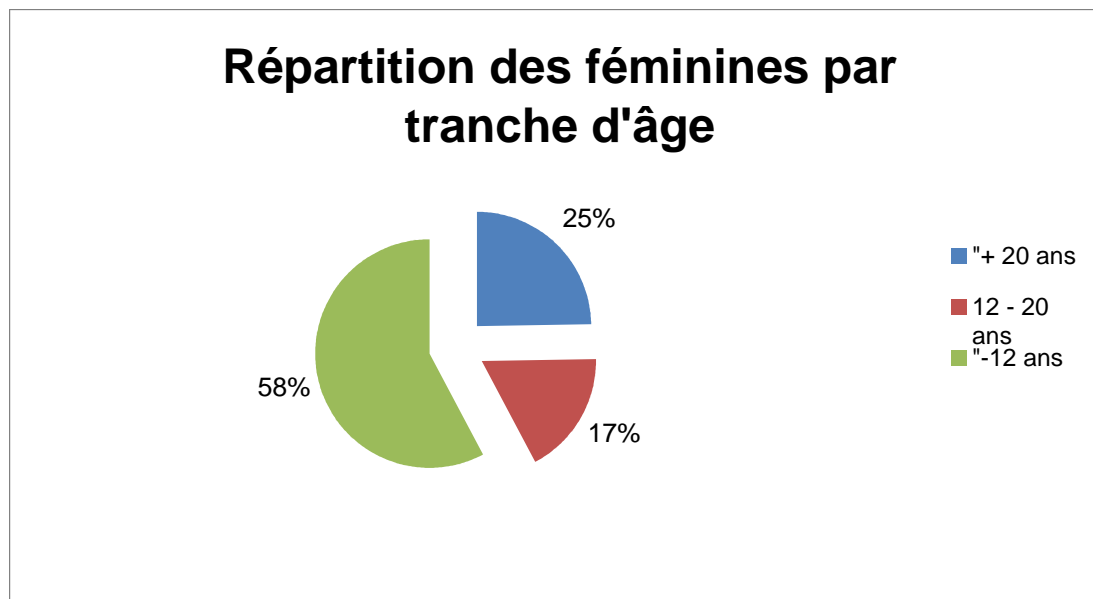
" + 20 ans	137
12 - 20 ans	76
" -12 ans	123
	336

Graphique 10



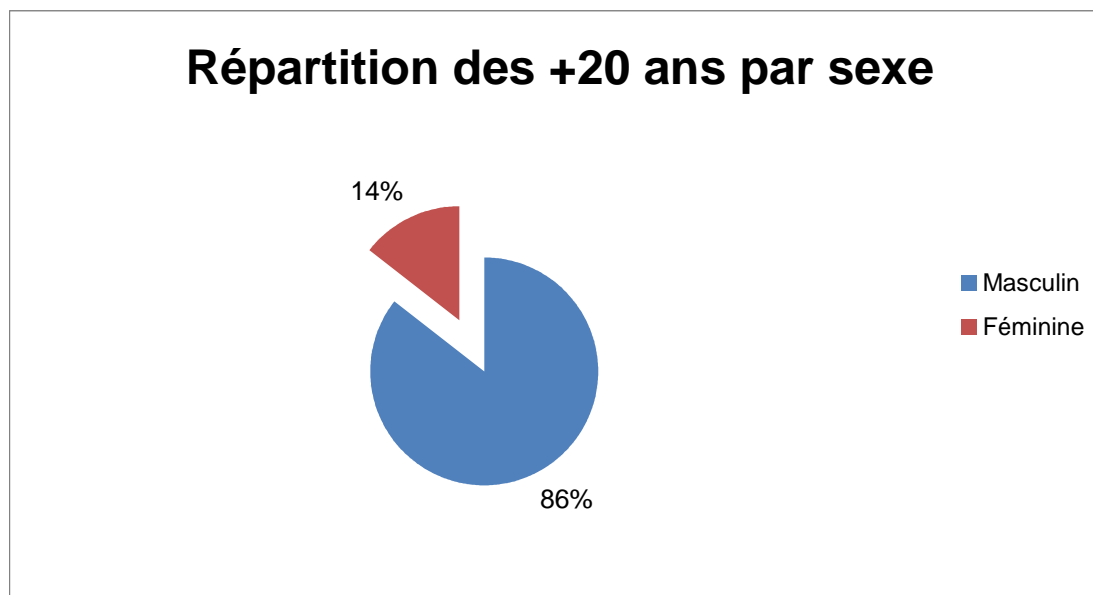
" + 20 ans	33
12 - 20 ans	23
" -12 ans	77
	133

Graphique 11



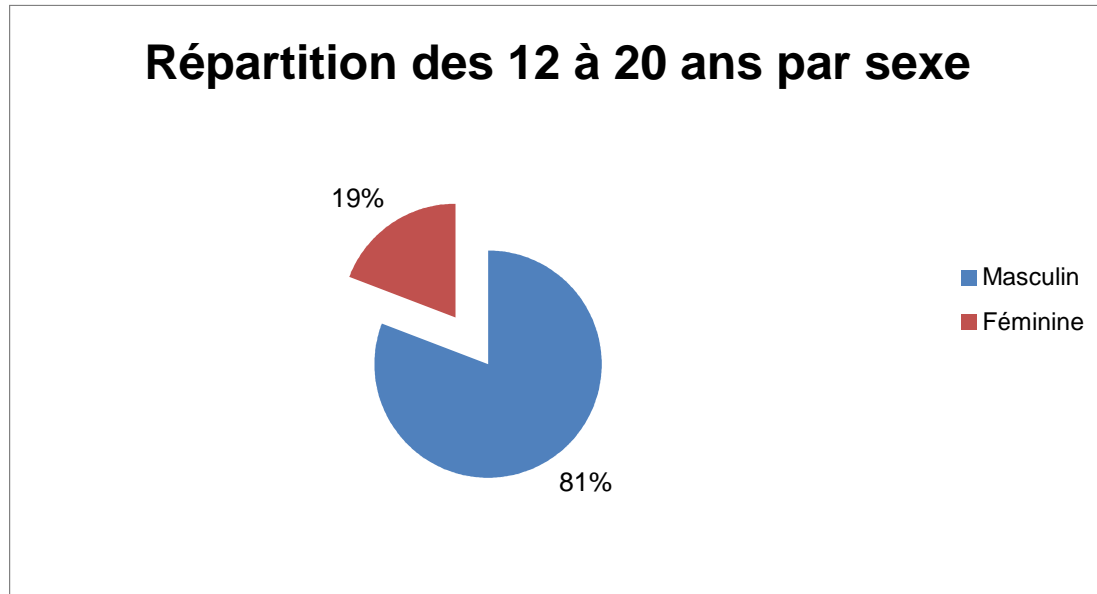
Masculin	197
Féminine	33
	230

Graphique 12



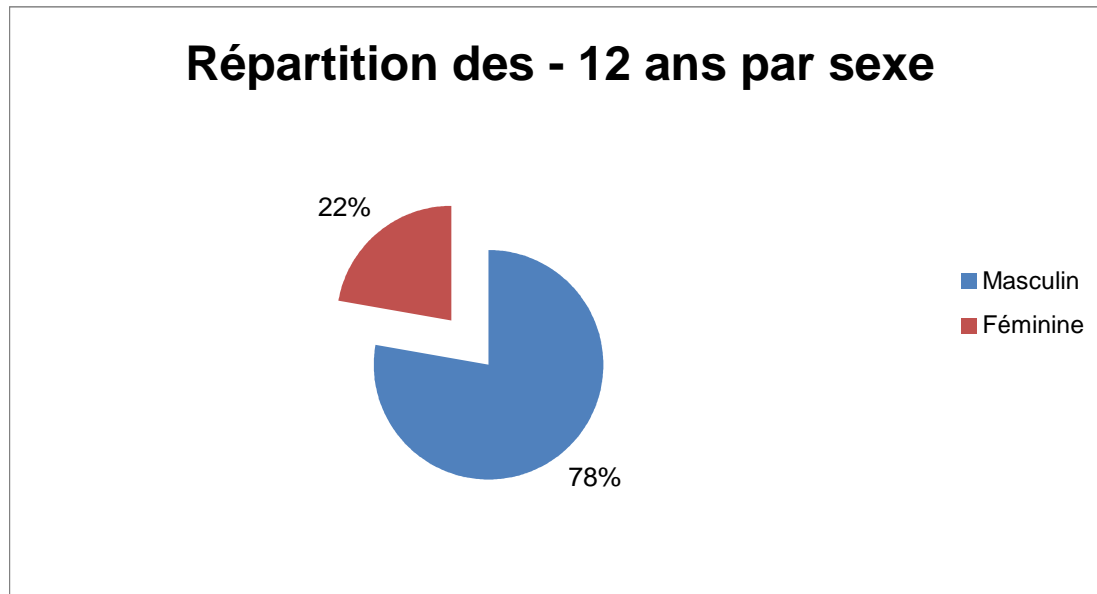
Masculin 97
Féminine 23
120

Graphique 13



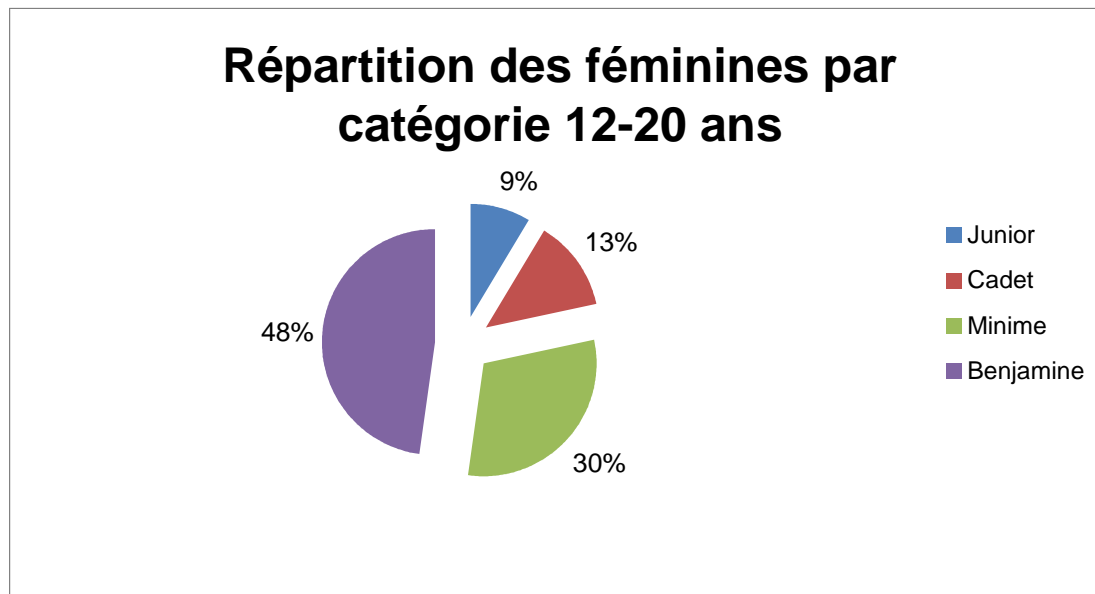
Masculin 270
Féminine 77
347

Graphique 14



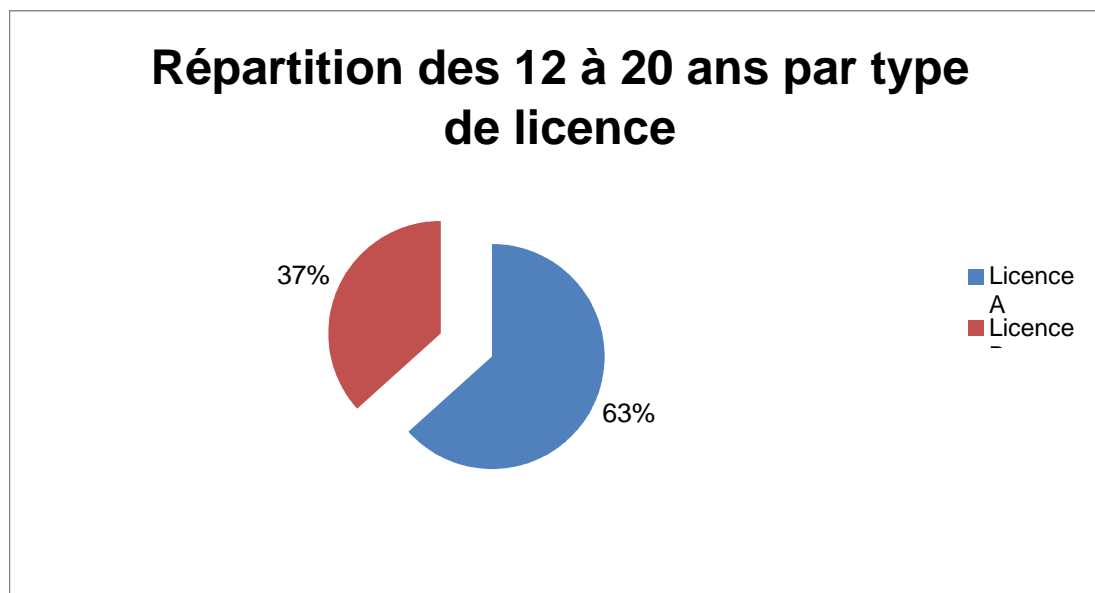
Junior	2
Cadet	3
Minime	7
Benjamine	11
	23

Graphique 15



Licence A	76
Licence B	44
	120

Graphique 16



Répartition des féminines de + 20 ans par type de licence

