

Top des Comités

Licences

Pl	Nom	Licences	Région	Population	% _{oo}
1	Alpes-Maritimes	3673	Alpes-Maritimes	1011326	3,63
2	Haute-Corse	2864	Haute-Corse	141603	20,23
3	Paris	2271	Paris	2125246	1,07
4	Hauts-de-Seine	2169	Hauts-de-Seine	1428881	1,52
5	Corse du Sud	1883	Corse du Sud	118593	15,88
6	Bas-Rhin	1811	Bas-Rhin	1026120	1,76
7	Rhône	1588	Rhône	1578869	1,01
8	Moselle	1565	Moselle	1023447	1,53
9	Yvelines	1381	Yvelines	1386434	1
10	Martinique	1271	Martinique	381400	3,33
11	Nord	1093	Nord	2555020	0,43
12	Var	1057	Var	898441	1,18
13	Haut-Rhin	1035	Haut-Rhin	708025	1,46
14	Sarthe	1024	Sarthe	529851	1,93
15	Bouches-du-Rhône	1020	Bouches-du-Rhône	1835719	0,56
16	Val-de-Marne	1002	Val-de-Marne	1227250	0,82
17	Loire-Atlantique	983	Loire-Atlantique	1134266	0,87
18	Calvados	947	Calvados	648385	1,46
19	Seine-Saint-Denis	918	Seine-Saint-Denis	1382861	0,66
20	Val-d'Oise	839	Val-d'Oise	1105464	0,76
21	Ain	833	Ain	515270	1,62
22	Gironde	828	Gironde	1287334	0,64
23	Hérault	781	Hérault	896441	0,87
24	Meurthe-et-Moselle	774	Meurthe-et-Moselle	713779	1,08
25	Haute-Garonne	722	Haute-Garonne	1046338	0,69
26	Ile-et-Vilaine	711	Ile-et-Vilaine	867533	0,82
27	Loiret	694	Loiret	618126	1,12
28	Seine-Maritime	646	Seine-Maritime	1239138	0,52
29	Pyrénées-Atlantique	623	Pyrénées-Atlantique	600018	1,04
30	Essonne	615	Essonne	1134238	0,54
31	Finistère	581	Finistère	852418	0,68
32	Vaucluse	572	Vaucluse	499685	1,14
33	Seine-et-Marne	566	Seine-et-Marne	1193767	0,47
34	Gard	565	Gard	623125	0,91
35	Jura	550	Jura	250857	2,19
36	Indre-et-Loire	533	Indre-et-Loire	554003	0,96
37	Vendée	531	Vendée	539664	0,98
38	Isère	522	Isère	1094006	0,48
39	Doubs	521	Doubs	499062	1,04
40	Oise	512	Oise	766441	0,67
41	Réunion	480	Réunion	706300	0,68
42	Côtes-d'Armor	463	Côtes-d'Armor	542373	0,85
43	Pas-de-Calais	461	Pas-de-Calais	1441568	0,32
44	Haute-Savoie	447	Haute-Savoie	631679	0,71
45	Morbihan	446	Morbihan	643873	0,69
46	Marne	432	Marne	565229	0,76
47	Manche	361	Manche	481471	0,75
48	Eure	350	Eure	541054	0,65
49	Puy-de-Dôme	321	Puy-de-Dôme	604266	0,53
50	Loire	304	Loire	728524	0,42
51	Charente-Maritime	254	Charente-Maritime	557024	0,46
52	Guadeloupe	252	Guadeloupe	422200	0,6
53	Aisne	248	Aisne	535842	0,46
54	Eure-et-Loir	241	Eure-et-Loir	407665	0,59
55	Yonne	235	Yonne	333221	0,71

Top des Comités

Licences

PI Nom	Licences Région	Population	‰
56 Côte-d'Or	234 Côte-d'Or	506755	0,46
57 Guyane	232 Guyane	157000	1,48
58 Pyrénées-Orientales	221 Pyrénées-Orientales	392803	0,56
59 Gers	215 Gers	172335	1,25
60 Maine-et-Loire	205 Maine-et-Loire	732942	0,28
61 Orne	202 Orne	292337	0,69
62 Lot-et-Garonne	198 Lot-et-Garonne	305380	0,65
63 Ardennes	194 Ardennes	290130	0,67
64 Deux-Sèvres	187 Deux-Sèvres	344392	0,54
65 Haute-Vienne	186 Haute-Vienne	353893	0,53
66 Territoire de Belfort	185 Territoire de Belfort	137408	1,35
67 Saône-et-Loire	180 Saône-et-Loire	544893	0,33
68 Savoie	176 Savoie	373258	0,47
69 Somme	170 Somme	555551	0,31
70 Charente	161 Charente	339628	0,47
71 Hautes-Alpes	152 Hautes-Alpes	121419	1,25
72 Landes	152 Landes	327334	0,46
73 Vienne	139 Vienne	399024	0,35
74 Aube	137 Aube	292131	0,47
75 Drôme	134 Drôme	437778	0,31
76 Hautes-Pyrénées	133 Hautes-Pyrénées	222368	0,6
77 Cantal	126 Cantal	150778	0,84
78 Allier	123 Allier	344721	0,36
79 Aude	120 Aude	309770	0,39
80 Haute-Marne	112 Haute-Marne	194873	0,57
81 Tarn	109 Tarn	343402	0,32
82 Mayenne	106 Mayenne	285338	0,37
83 Vosges	90 Vosges	380952	0,24
84 Indre	81 Indre	231139	0,35
85 Cher	76 Cher	314428	0,24
86 Corrèze	74 Corrèze	232576	0,32
87 Tarn-et-Garonne	71 Tarn-et-Garonne	206034	0,34
88 Tahiti	70 Tahiti	245405	0,29
89 Lot	67 Lot	160197	0,42
90 Loir-et-Cher	62 Loir-et-Cher	314968	0,2
91 Alpes de Haute-Provence	56 Alpes de Haute-Provence	139561	0,4
92 Aveyron	55 Aveyron	263808	0,21
93 Ardèche	47 Ardèche	286023	0,16
94 Creuse	43 Creuse	124470	0,35
95 Dordogne	41 Dordogne	388293	0,11
96 Haute-Saône	39 Haute-Saône	229732	0,17
97 Nièvre	35 Nièvre	225198	0,16
98 Meuse	33 Meuse	192198	0,17
99 Etranger	22 Etranger	1	22000
100 Ariège	10 Ariège	137205	0,07
101 Haute-Loire	10 Haute-Loire	209113	0,05

Top des Comités

Licences A

Pl	Nom	Licences	Région	Population	%
1	Bas-Rhin	1703	Bas-Rhin	1026120	1,66
2	Paris	1012	Paris	2125246	0,48
3	Hauts-de-Seine	950	Hauts-de-Seine	1428881	0,66
4	Haut-Rhin	917	Haut-Rhin	708025	1,3
5	Alpes-Maritimes	714	Alpes-Maritimes	1011326	0,71
6	Nord	694	Nord	2555020	0,27
7	Rhône	687	Rhône	1578869	0,44
8	Loire-Atlantique	663	Loire-Atlantique	1134266	0,58
9	Bouches-du-Rhône	622	Bouches-du-Rhône	1835719	0,34
10	Moselle	613	Moselle	1023447	0,6
11	Yvelines	599	Yvelines	1386434	0,43
12	Val-d'Oise	558	Val-d'Oise	1105464	0,5
13	Val-de-Marne	557	Val-de-Marne	1227250	0,45
14	Hérault	552	Hérault	896441	0,62
15	Seine-Saint-Denis	533	Seine-Saint-Denis	1382861	0,39
16	Haute-Corse	505	Haute-Corse	141603	3,57
17	Essonne	441	Essonne	1134238	0,39
18	Haute-Garonne	431	Haute-Garonne	1046338	0,41
19	Gironde	430	Gironde	1287334	0,33
20	Var	420	Var	898441	0,47
21	Seine-Maritime	414	Seine-Maritime	1239138	0,33
22	Finistère	399	Finistère	852418	0,47
23	Vaucluse	397	Vaucluse	499685	0,79
24	Marne	374	Marne	565229	0,66
25	Seine-et-Marne	353	Seine-et-Marne	1193767	0,3
26	Calvados	342	Calvados	648385	0,53
27	Pas-de-Calais	340	Pas-de-Calais	1441568	0,24
28	Ile-et-Vilaine	337	Ile-et-Vilaine	867533	0,39
29	Indre-et-Loire	335	Indre-et-Loire	554003	0,6
30	Meurthe-et-Moselle	335	Meurthe-et-Moselle	713779	0,47
31	Loiret	312	Loiret	618126	0,5
32	Isère	288	Isère	1094006	0,26
33	Martinique	287	Martinique	381400	0,75
34	Oise	283	Oise	766441	0,37
35	Pyrénées-Atlantique	279	Pyrénées-Atlantique	600018	0,46
36	Ain	273	Ain	515270	0,53
37	Haute-Savoie	265	Haute-Savoie	631679	0,42
38	Sarthe	264	Sarthe	529851	0,5
39	Doubs	232	Doubs	499062	0,46
40	Morbihan	230	Morbihan	643873	0,36
41	Manche	222	Manche	481471	0,46
42	Gard	208	Gard	623125	0,33
43	Côtes-d'Armor	205	Côtes-d'Armor	542373	0,38
44	Eure	197	Eure	541054	0,36
45	Puy-de-Dôme	184	Puy-de-Dôme	604266	0,3
46	Corse du Sud	179	Corse du Sud	118593	1,51
47	Vendée	176	Vendée	539664	0,33
48	Côte-d'Or	164	Côte-d'Or	506755	0,32
49	Charente-Maritime	159	Charente-Maritime	557024	0,29
50	Aisne	155	Aisne	535842	0,29
51	Réunion	155	Réunion	706300	0,22
52	Pyrénées-Orientales	138	Pyrénées-Orientales	392803	0,35
53	Jura	130	Jura	250857	0,52
54	Orne	128	Orne	292337	0,44
55	Guadeloupe	127	Guadeloupe	422200	0,3

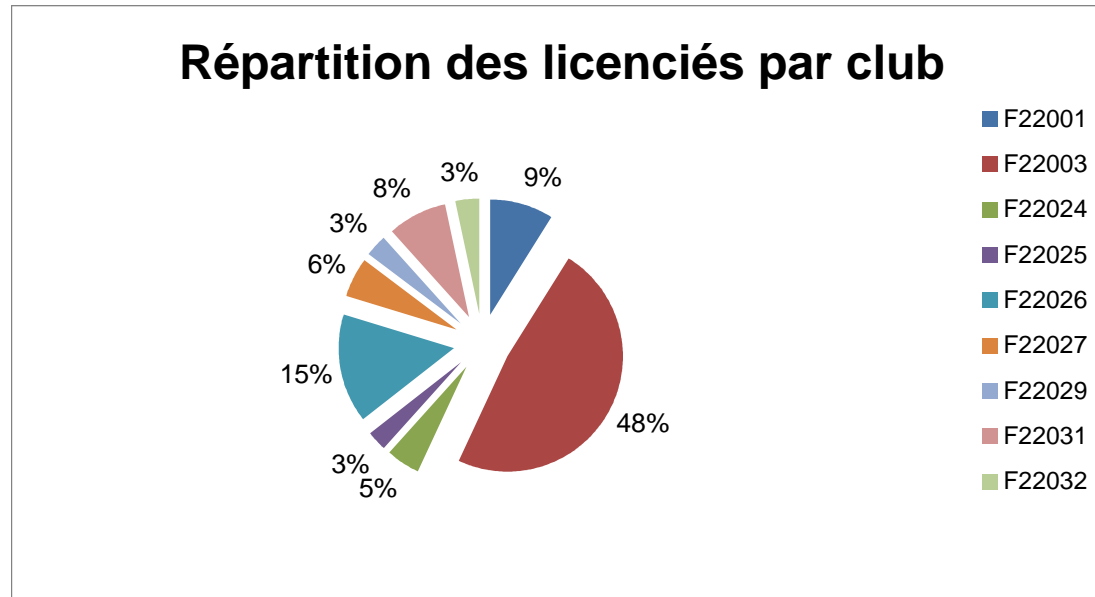
Top des Comités

Licences A

PI Nom	Licences Région	Population	%
56 Loire	125 Loire	728524	0,17
57 Somme	122 Somme	555551	0,22
58 Saône-et-Loire	119 Saône-et-Loire	544893	0,22
59 Ardennes	119 Ardennes	290130	0,41
60 Landes	116 Landes	327334	0,35
61 Eure-et-Loir	114 Eure-et-Loir	407665	0,28
62 Maine-et-Loire	113 Maine-et-Loire	732942	0,15
63 Savoie	111 Savoie	373258	0,3
64 Charente	108 Charente	339628	0,32
65 Guyane	106 Guyane	157000	0,68
66 Haute-Vienne	104 Haute-Vienne	353893	0,29
67 Territoire de Belfort	104 Territoire de Belfort	137408	0,76
68 Aude	104 Aude	309770	0,34
69 Hautes-Pyrénées	104 Hautes-Pyrénées	222368	0,47
70 Deux-Sèvres	103 Deux-Sèvres	344392	0,3
71 Hautes-Alpes	99 Hautes-Alpes	121419	0,82
72 Drôme	93 Drôme	437778	0,21
73 Gers	92 Gers	172335	0,53
74 Vosges	89 Vosges	380952	0,23
75 Haute-Marne	86 Haute-Marne	194873	0,44
76 Vienne	84 Vienne	399024	0,21
77 Lot-et-Garonne	79 Lot-et-Garonne	305380	0,26
78 Tarn	78 Tarn	343402	0,23
79 Cantal	77 Cantal	150778	0,51
80 Mayenne	73 Mayenne	285338	0,26
81 Allier	71 Allier	344721	0,21
82 Yonne	69 Yonne	333221	0,21
83 Aube	65 Aube	292131	0,22
84 Corrèze	53 Corrèze	232576	0,23
85 Loir-et-Cher	53 Loir-et-Cher	314968	0,17
86 Indre	50 Indre	231139	0,22
87 Lot	50 Lot	160197	0,31
88 Tarn-et-Garonne	48 Tarn-et-Garonne	206034	0,23
89 Ardèche	40 Ardèche	286023	0,14
90 Tahiti	40 Tahiti	245405	0,16
91 Haute-Saône	36 Haute-Saône	229732	0,16
92 Aveyron	34 Aveyron	263808	0,13
93 Meuse	33 Meuse	192198	0,17
94 Cher	31 Cher	314428	0,1
95 Dordogne	30 Dordogne	388293	0,08
96 Alpes de Haute-Provence	29 Alpes de Haute-Provence	139561	0,21
97 Nièvre	28 Nièvre	225198	0,12
98 Etranger	15 Etranger	1	15000
99 Creuse	12 Creuse	124470	0,1
100 Ariège	10 Ariège	137205	0,07
101 Haute-Loire	8 Haute-Loire	209113	0,04

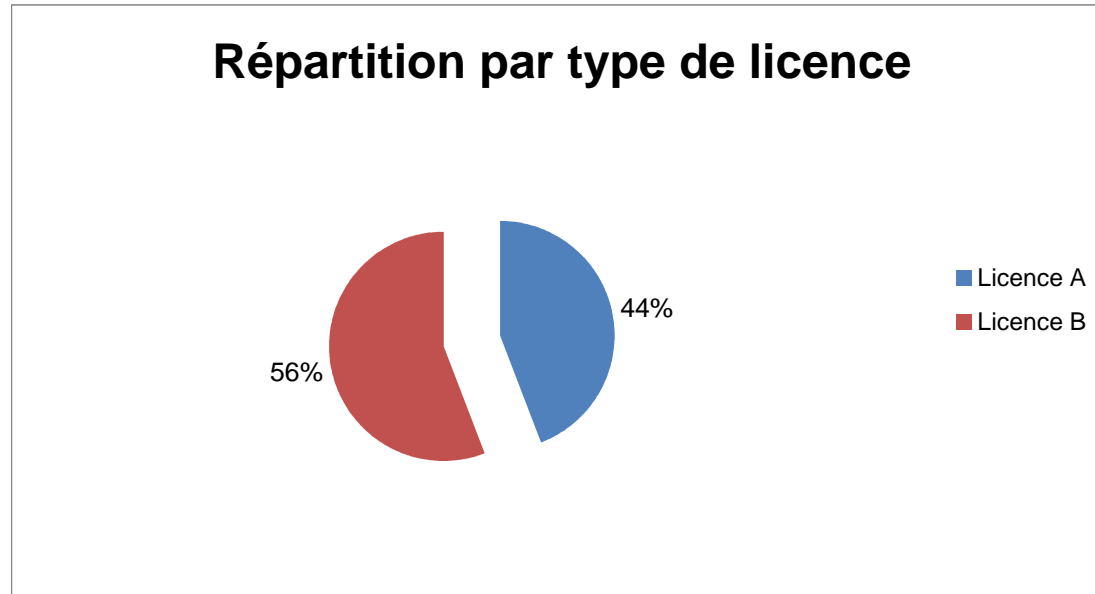
F22001	41
F22003	223
F22024	22
F22025	13
F22026	70
F22027	26
F22029	14
F22031	38
F22032	16
	463

Graphique 1



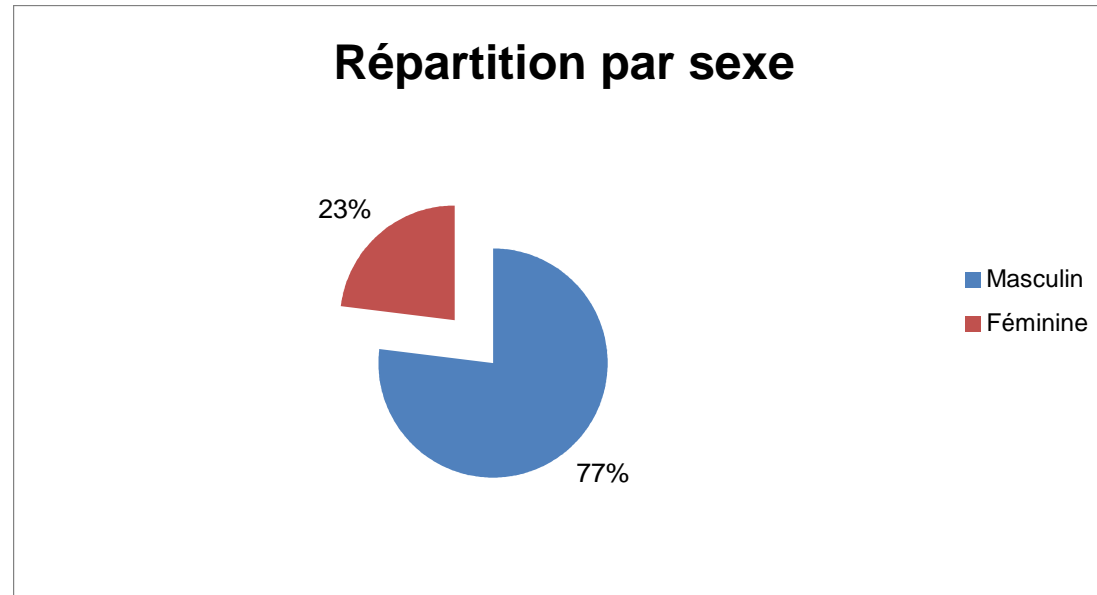
Licence A	205
Licence B	258
	463

Graphique 2



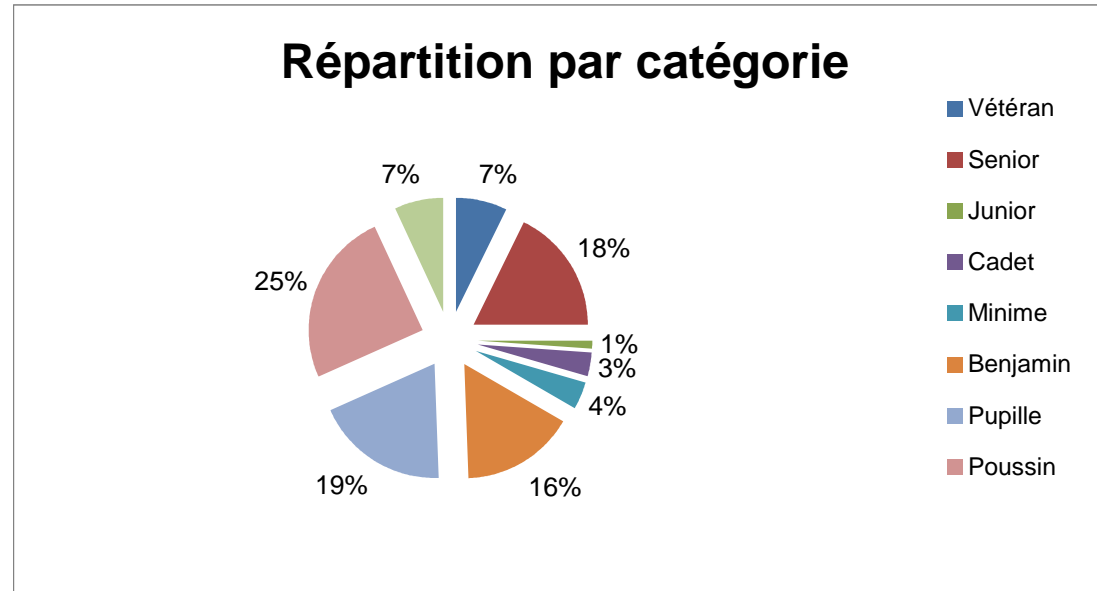
Masculin	356
Féminine	107
	463

Graphique 3



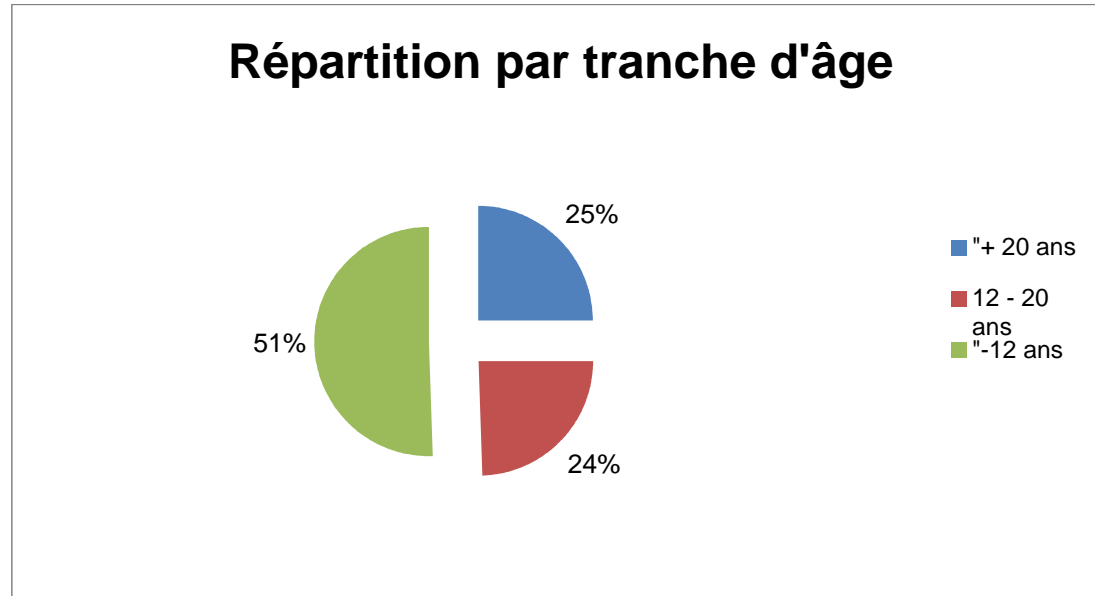
Vétéran	34
Senior	82
Junior	5
Cadet	15
Minime	18
Benjamin	75
Pupille	88
Poussin	114
Petit-Poussin	32
	463

Graphique 4



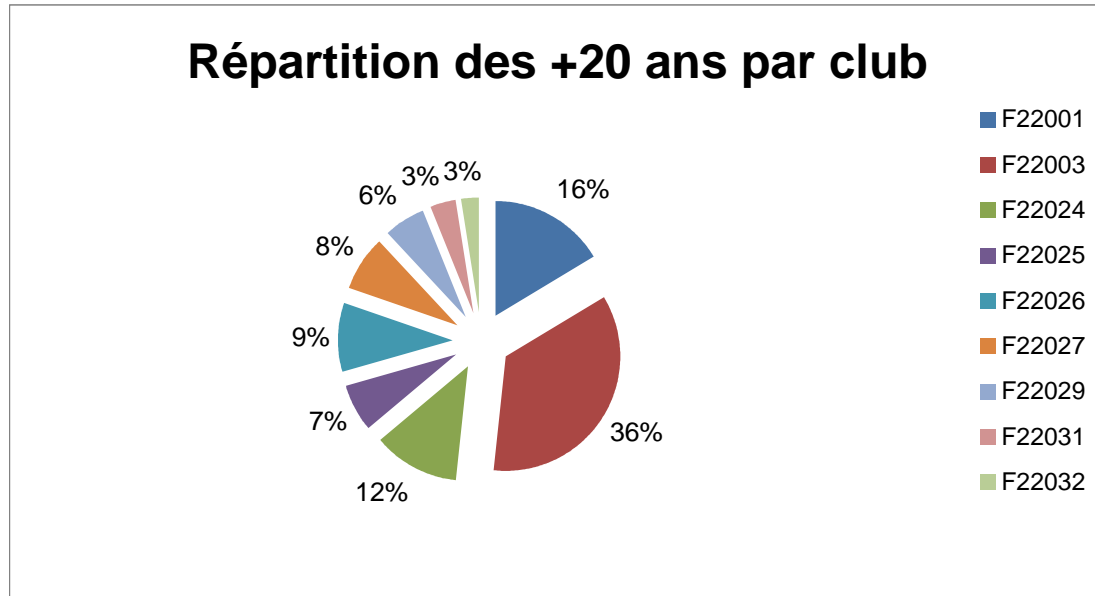
" + 20 ans	116
12 - 20 ans	113
"-12 ans	234
	463

Graphique 5



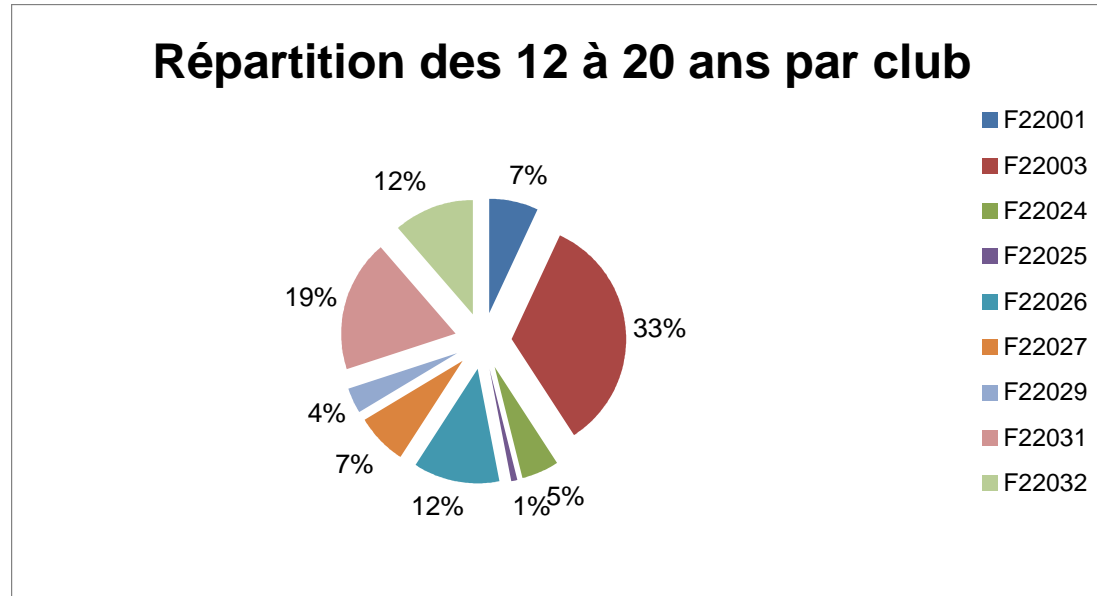
F22001	19
F22003	41
F22024	14
F22025	8
F22026	11
F22027	9
F22029	7
F22031	4
F22032	3
	116

Graphique 6



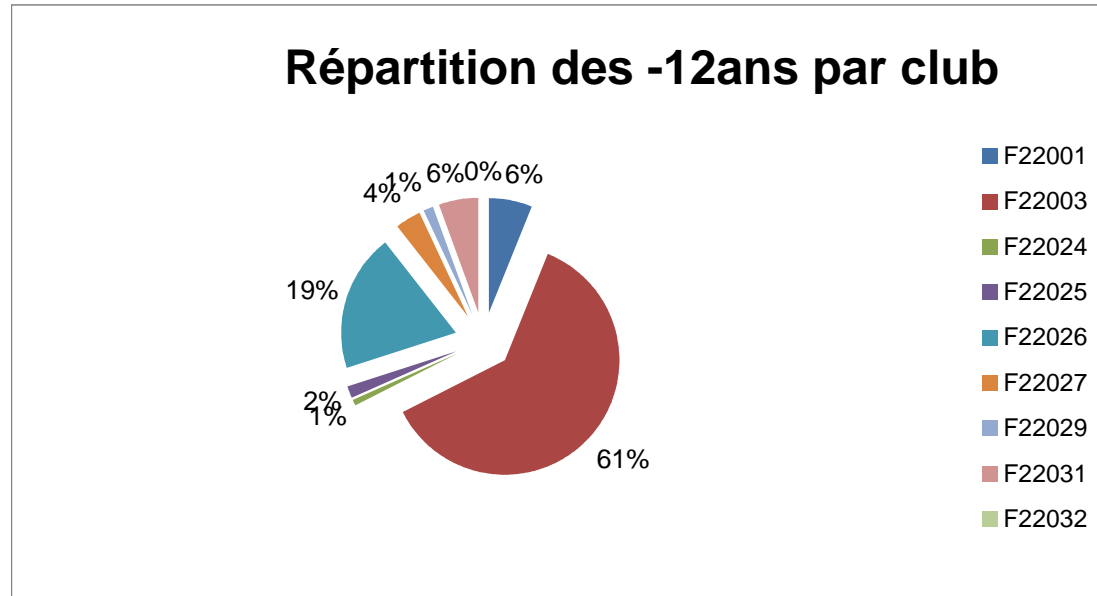
F22001	8
F22003	38
F22024	6
F22025	1
F22026	14
F22027	8
F22029	4
F22031	21
F22032	13
	113

Graphique 7



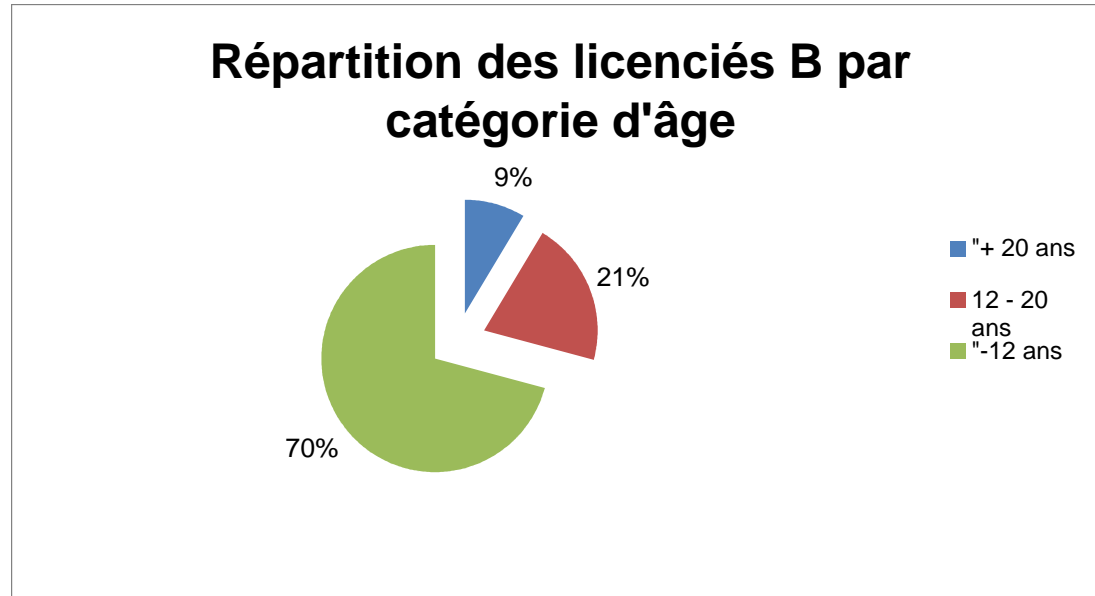
F22001	14
F22003	144
F22024	2
F22025	4
F22026	45
F22027	9
F22029	3
F22031	13
F22032	0
	234

Graphique 8



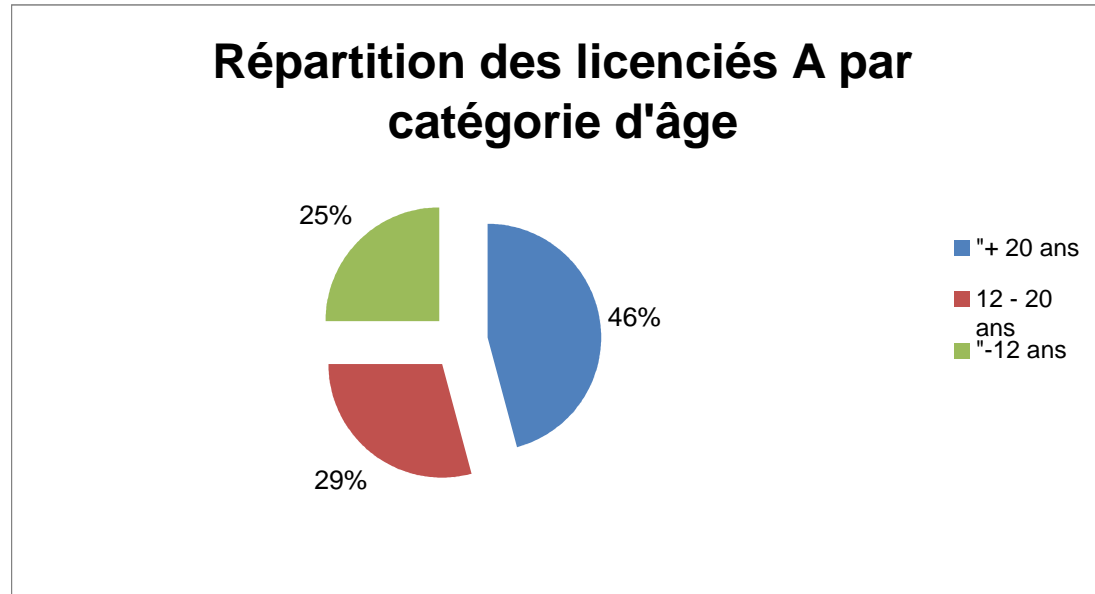
" + 20 ans	22
12 - 20 ans	53
" -12 ans	183
	258

Graphique 9



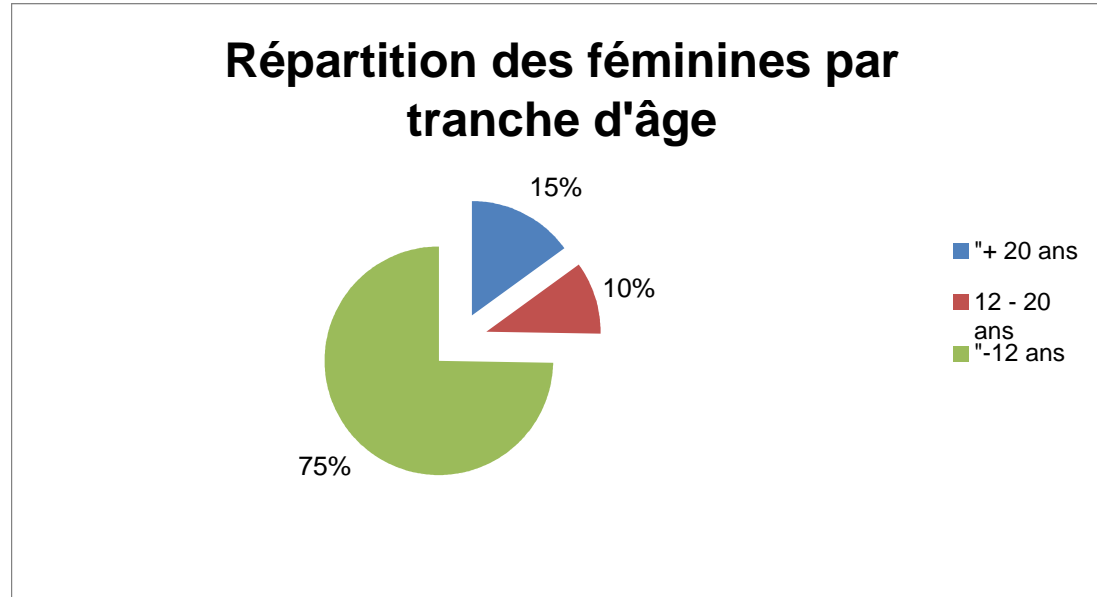
" + 20 ans	94
12 - 20 ans	60
" -12 ans	51
	205

Graphique 10



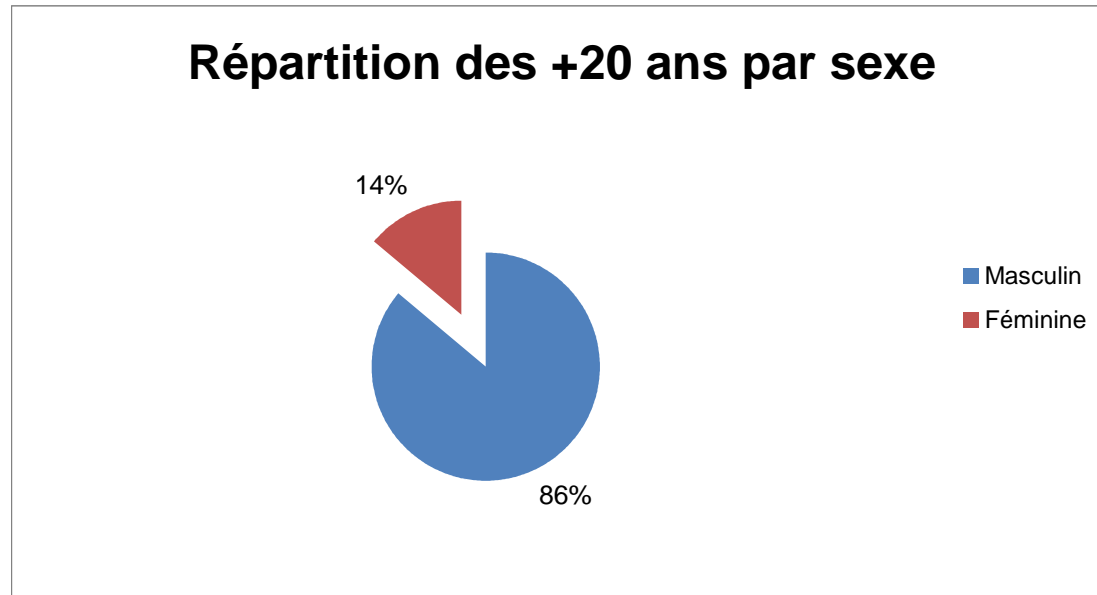
" + 20 ans	16
12 - 20 ans	11
" -12 ans	80
	107

Graphique 11



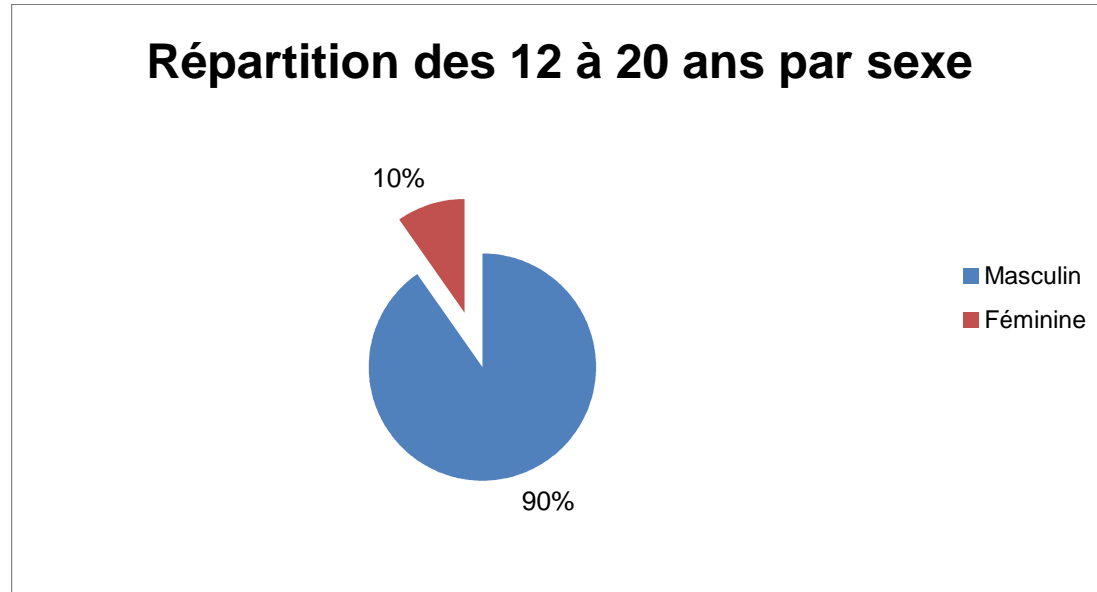
Masculin	100
Féminine	16
	116

Graphique 12



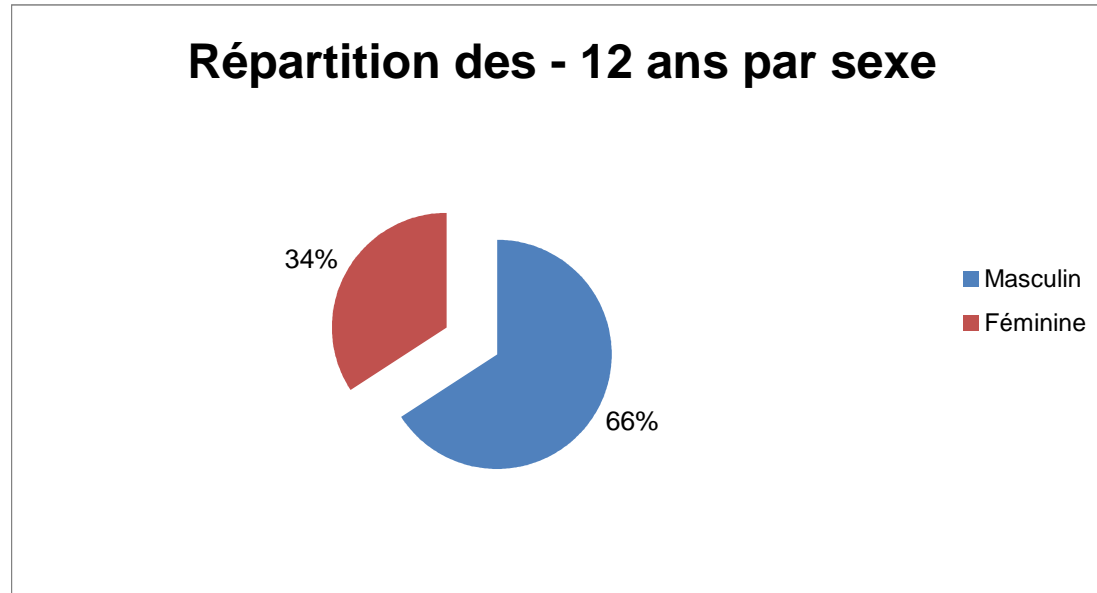
Masculin 102
Féminine 11
113

Graphique 13



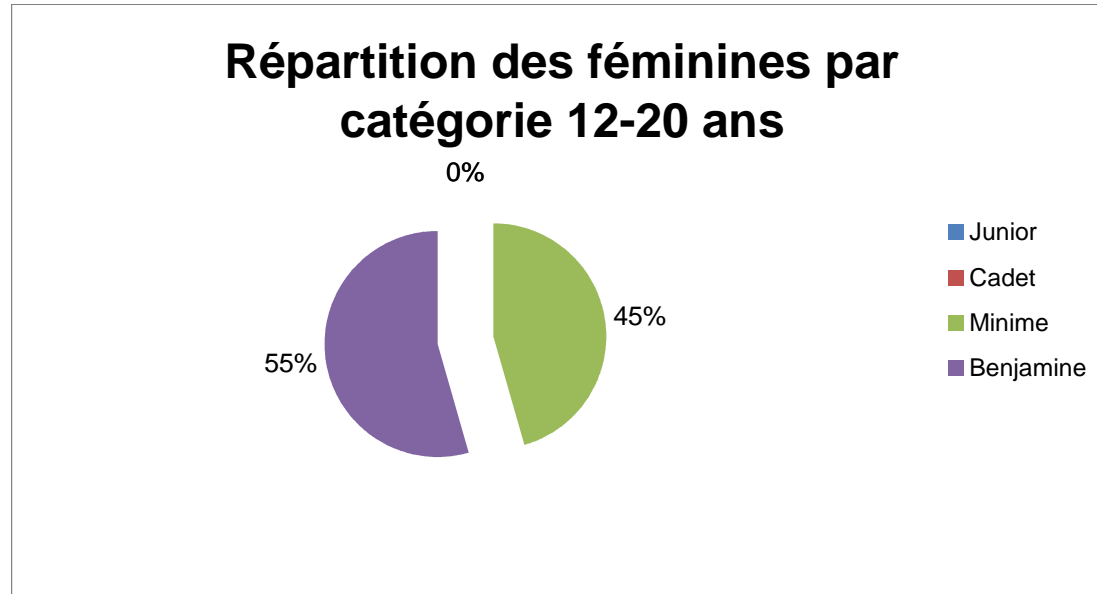
Masculin 154
Féminine 80
234

Graphique 14



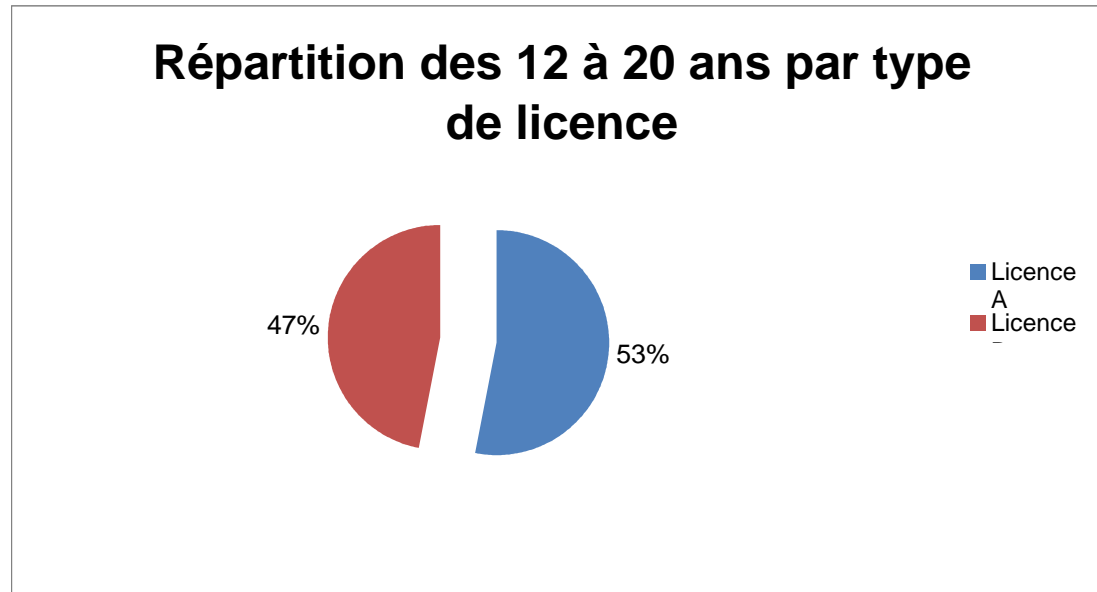
Junior	0
Cadet	0
Minime	5
Benjamine	6
	11

Graphique 15

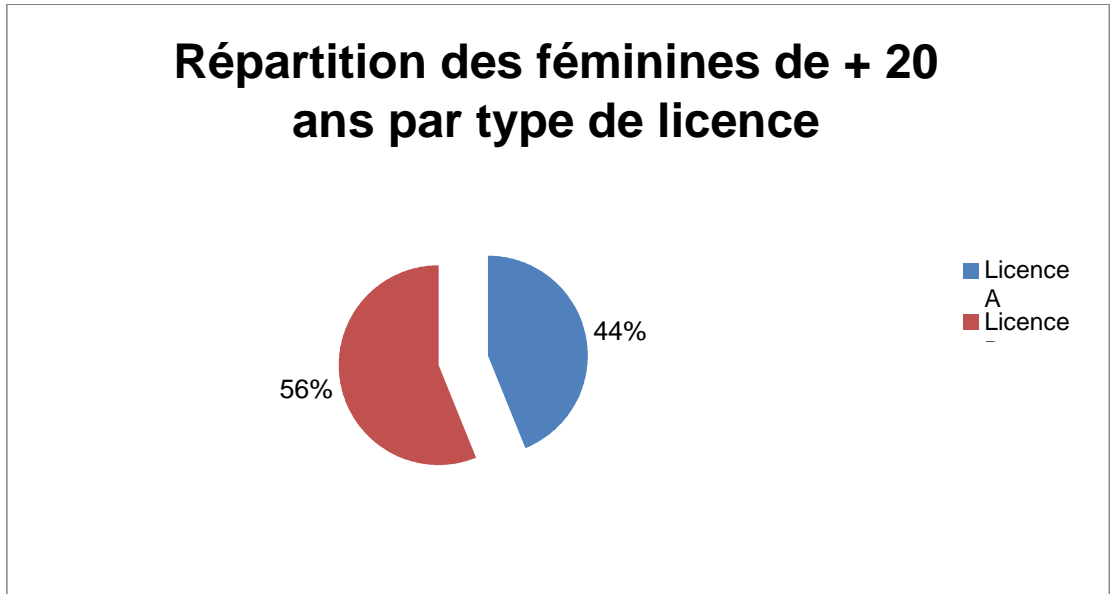


Licence A	60
Licence B	53
	113

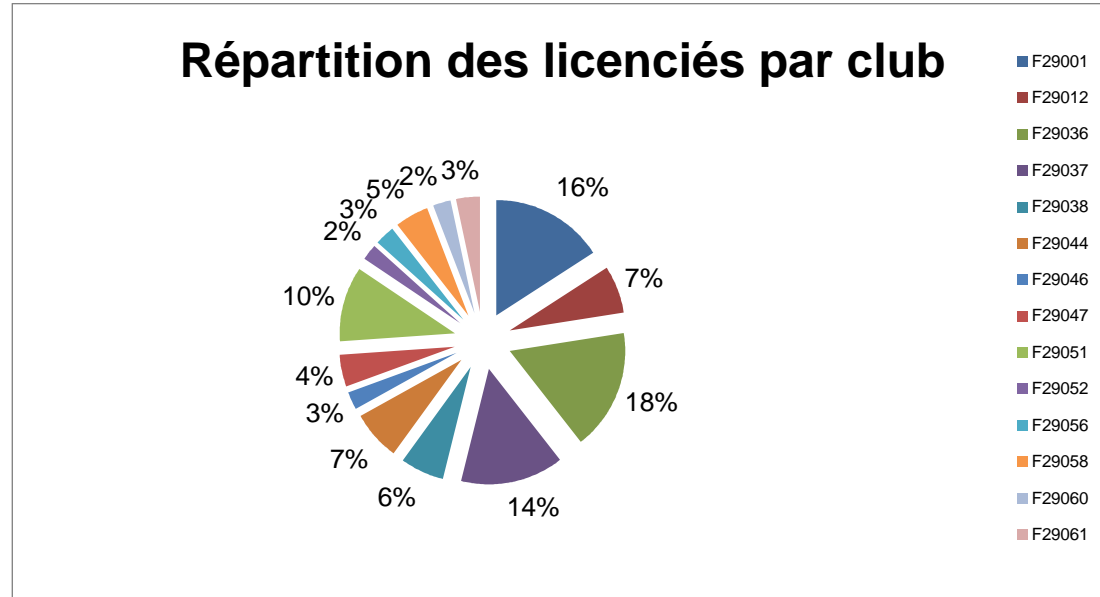
Graphique 16



Licence A 7
Licence B 9
16

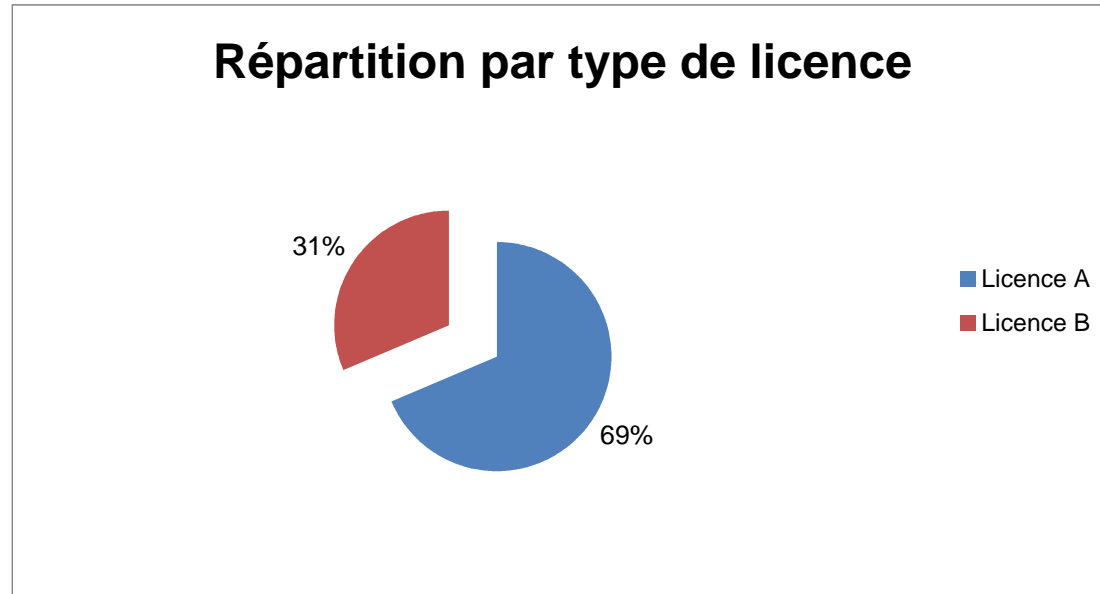


F29001	92
F29012	38
F29036	99
F29037	84
F29038	35
F29044	41
F29046	15
F29047	26
F29051	60
F29052	14
F29056	16
F29058	27
F29060	14
F29061	20
Total	581



Graphique 1

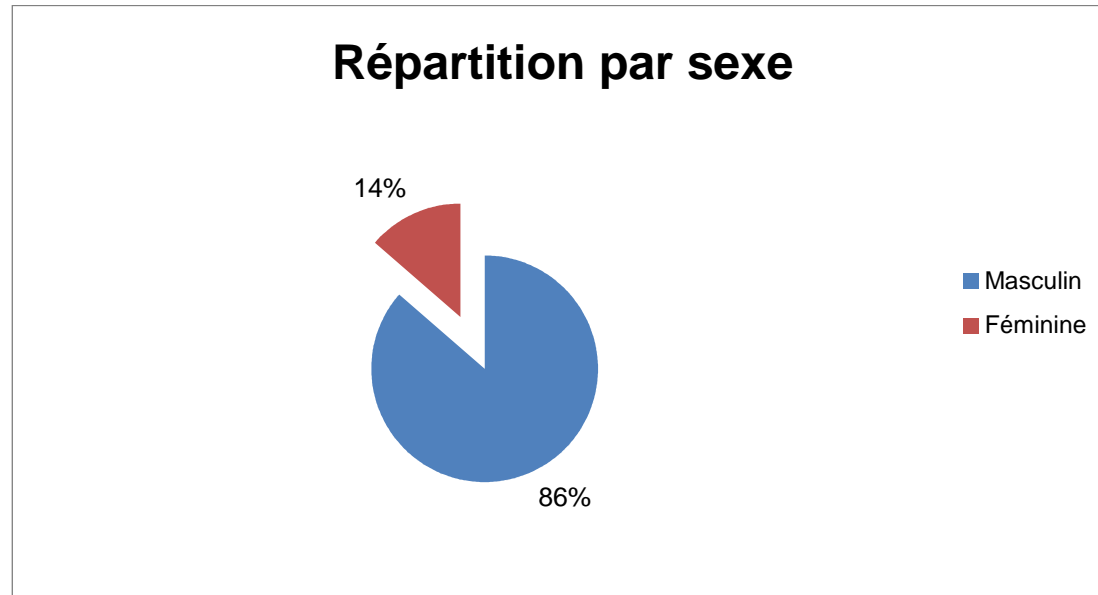
Licence A	399
Licence B	182
Total	581



Graphique 2

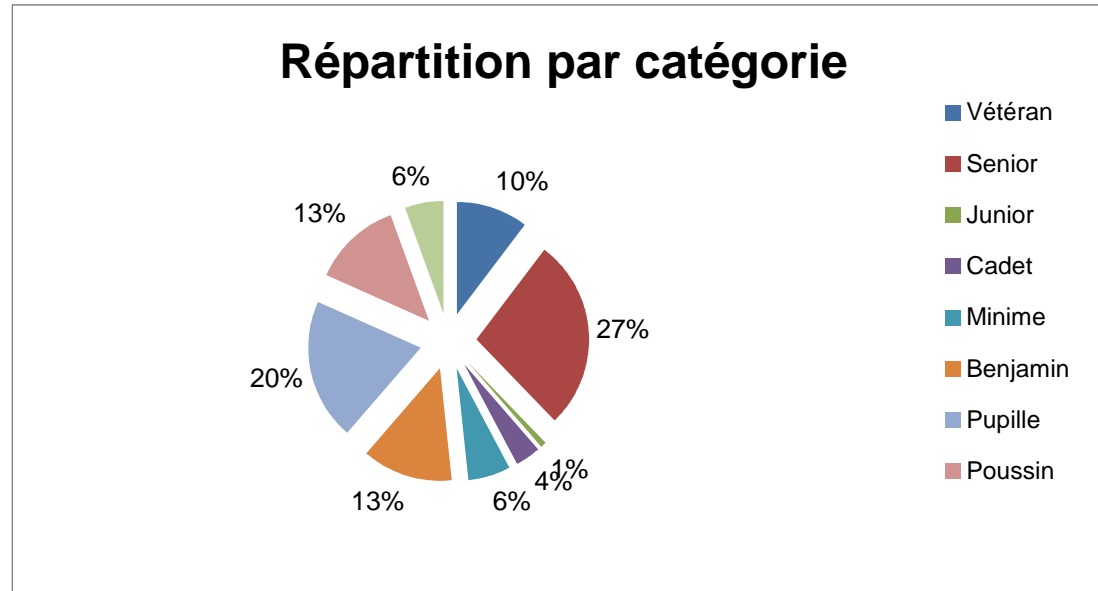
Masculin	502
Féminine	79
	581

Graphique 3



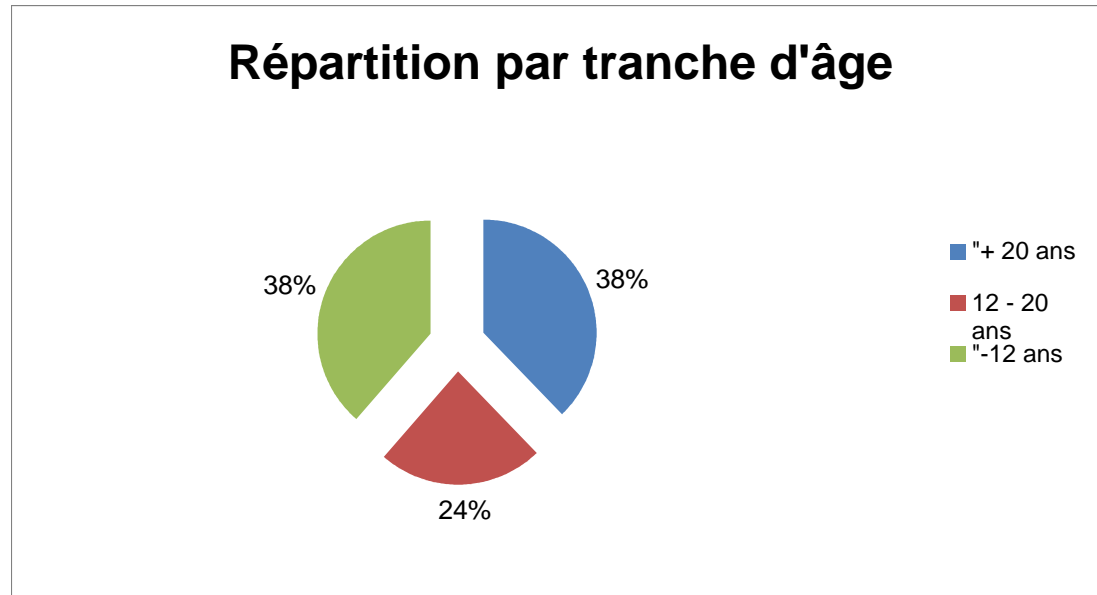
Vétéran	60
Senior	159
Junior	5
Cadet	22
Minime	35
Benjamin	75
Pupille	118
Poussin	75
Petit-Poussin	32
	581

Graphique 4



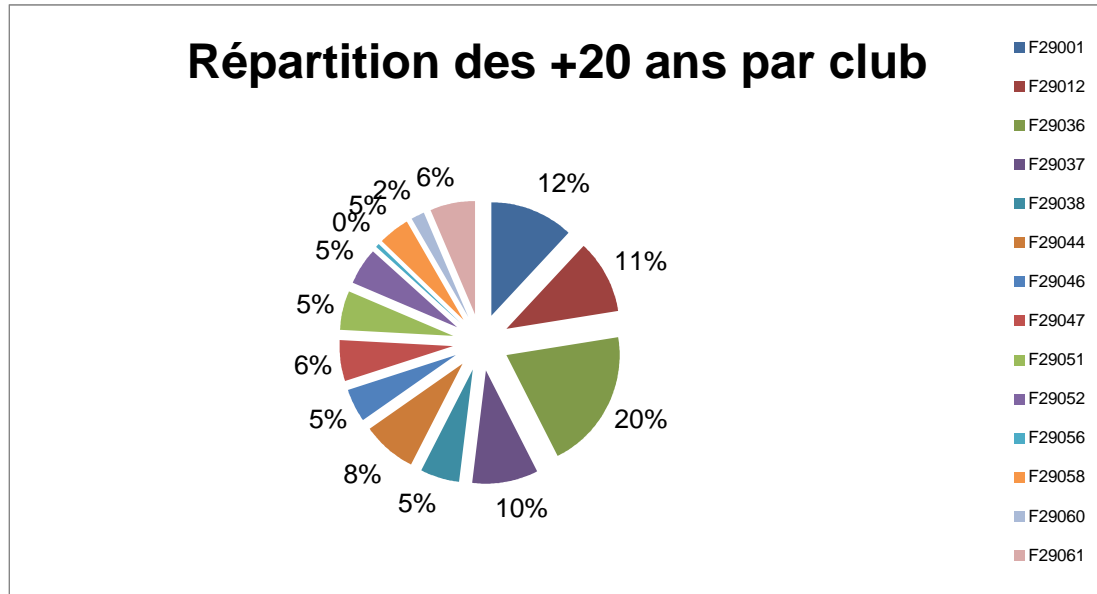
" + 20 ans	219
12 - 20 ans	137
" -12 ans	225
	581

Graphique 5



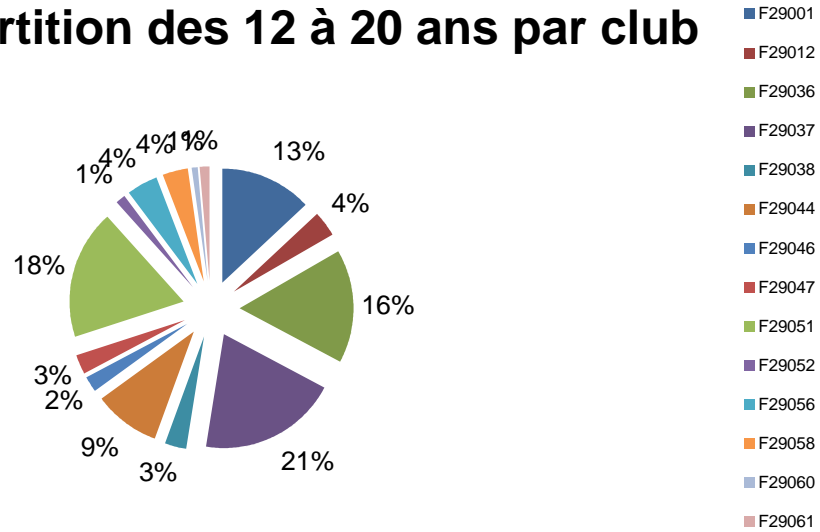
F29001	26
F29012	23
F29036	44
F29037	21
F29038	12
F29044	17
F29046	10
F29047	13
F29051	12
F29052	12
F29056	1
F29058	10
F29060	4
F29061	14
	219

Graphique 6



F29001	18
F29012	5
F29036	22
F29037	27
F29038	4
F29044	13
F29046	3
F29047	4
F29051	25
F29052	2
F29056	6
F29058	5
F29060	1
F29061	2
	137

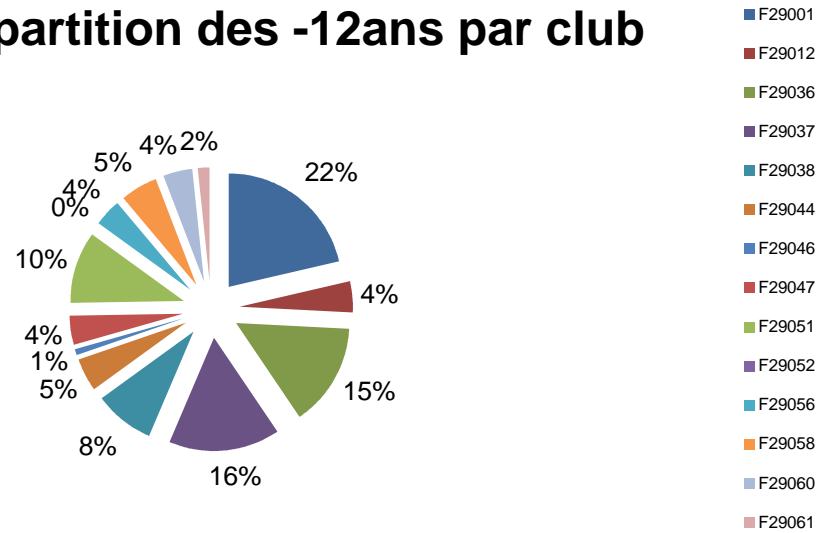
Répartition des 12 à 20 ans par club



Graphique 7

F29001	48
F29012	10
F29036	33
F29037	36
F29038	19
F29044	11
F29046	2
F29047	9
F29051	23
F29052	0
F29056	9
F29058	12
F29060	9
F29061	4
	225

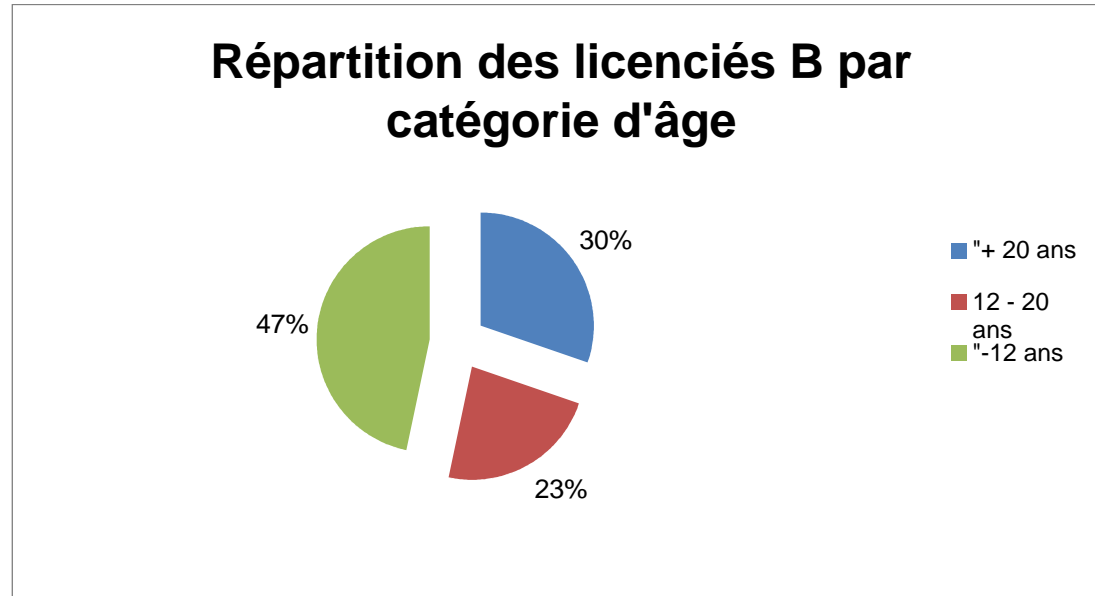
Répartition des -12ans par club



Graphique 8

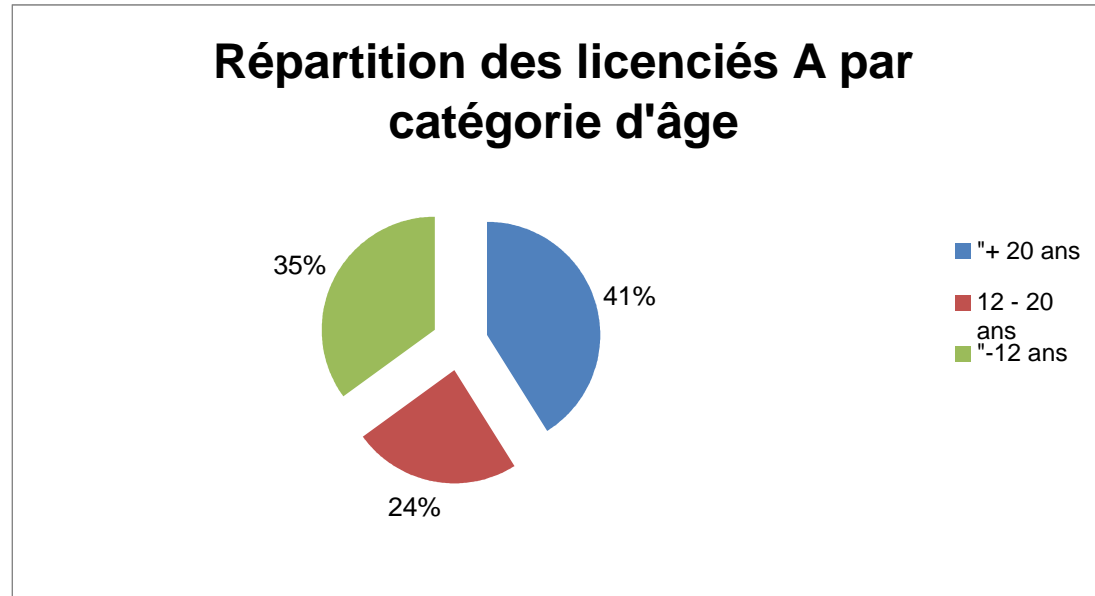
" + 20 ans	55
12 - 20 ans	42
" -12 ans	85
	182

Graphique 9



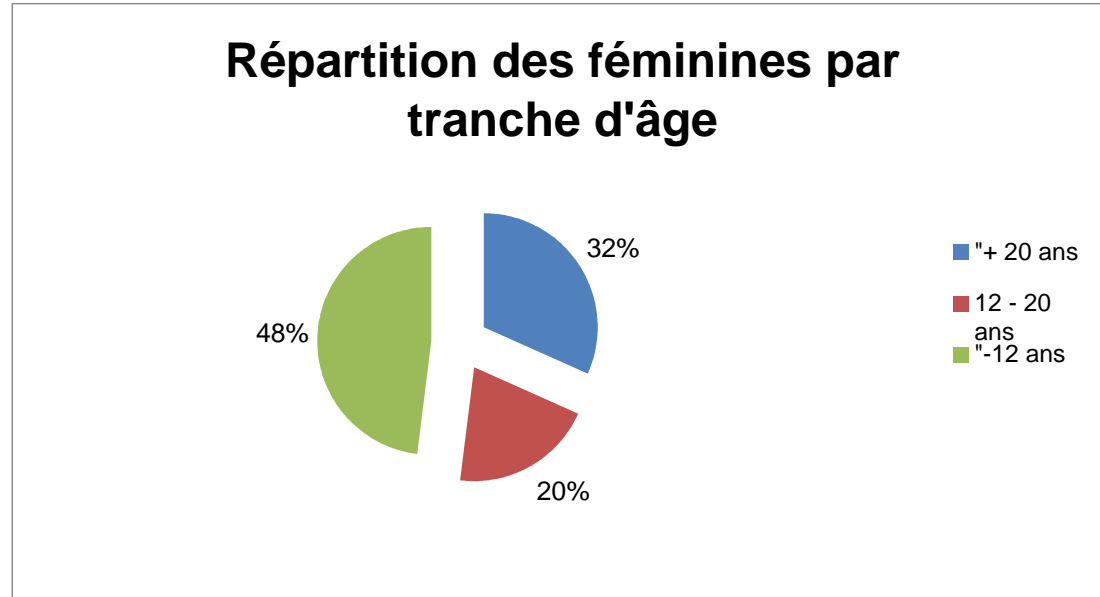
" + 20 ans	164
12 - 20 ans	95
" -12 ans	140
	399

Graphique 10



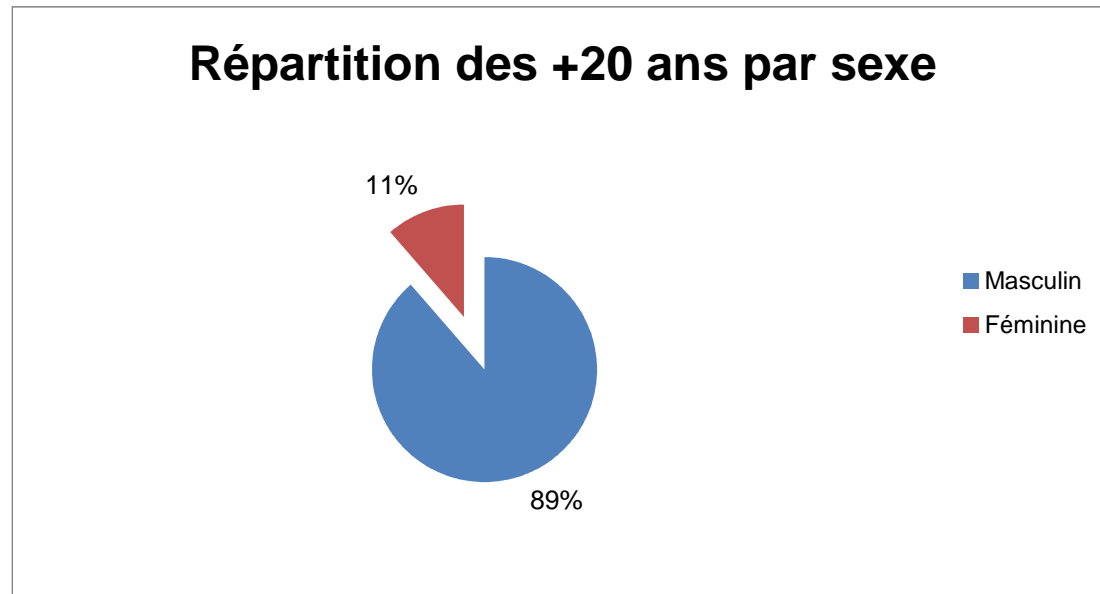
" + 20 ans	25
12 - 20 ans	16
" -12 ans	38
	79

Graphique 11



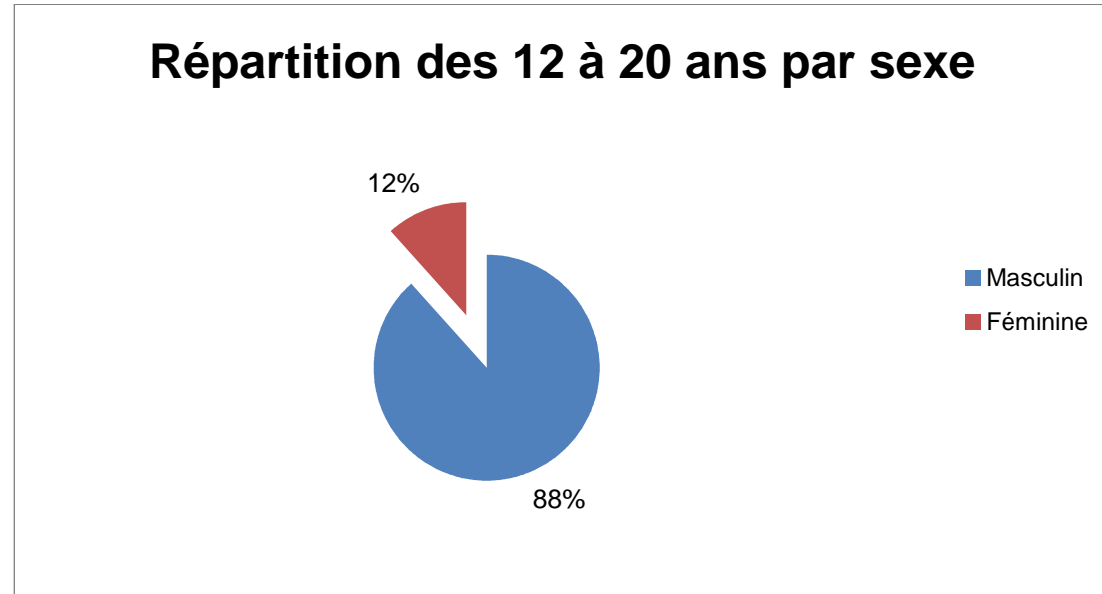
Masculin	194
Féminine	25
	219

Graphique 12



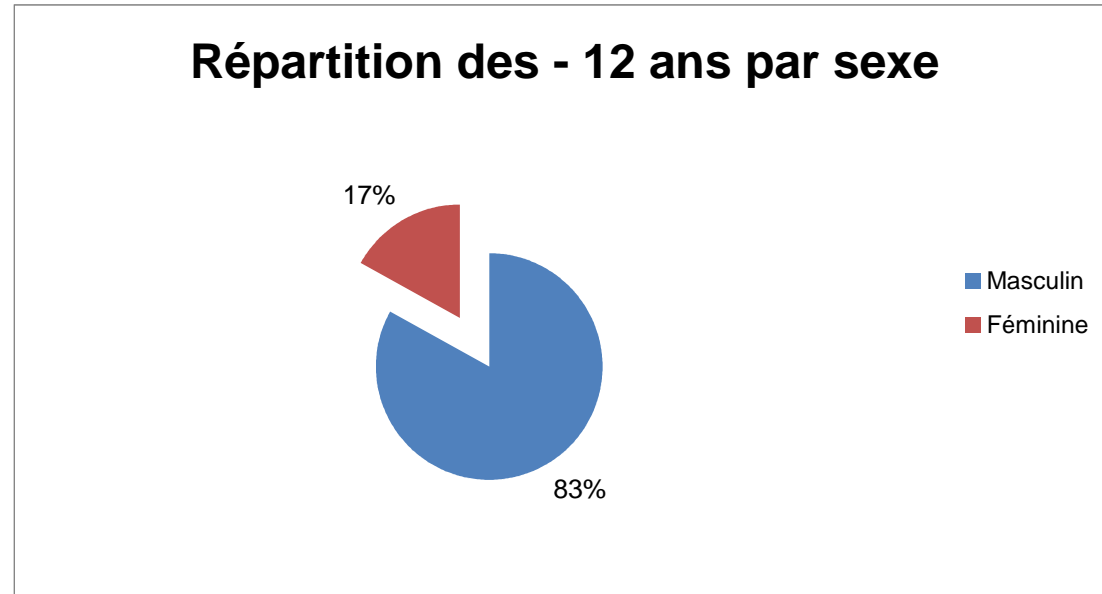
Masculin 121
Féminine 16
137

Graphique 13



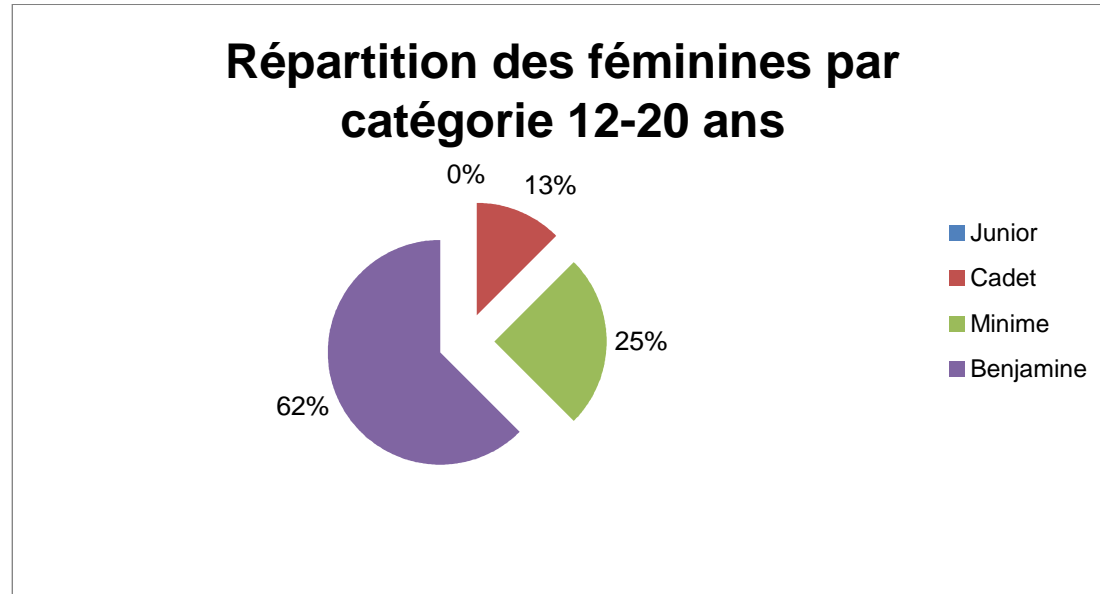
Masculin 187
Féminine 38
225

Graphique 14



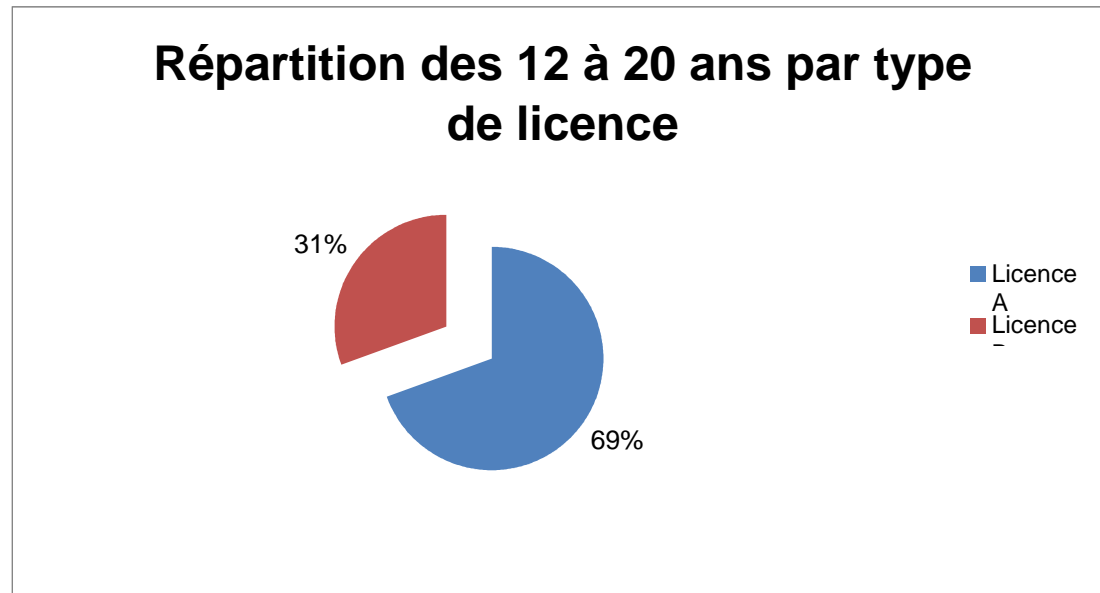
Junior	0
Cadet	2
Minime	4
Benjamine	10
	16

Graphique 15

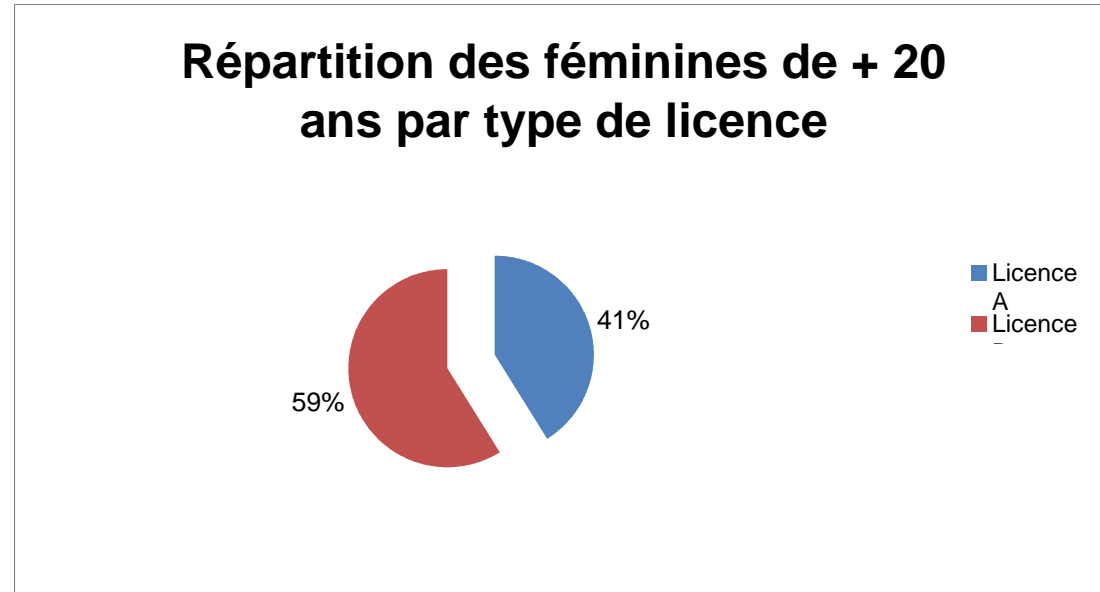


Licence A	95
Licence B	42
	137

Graphique 16

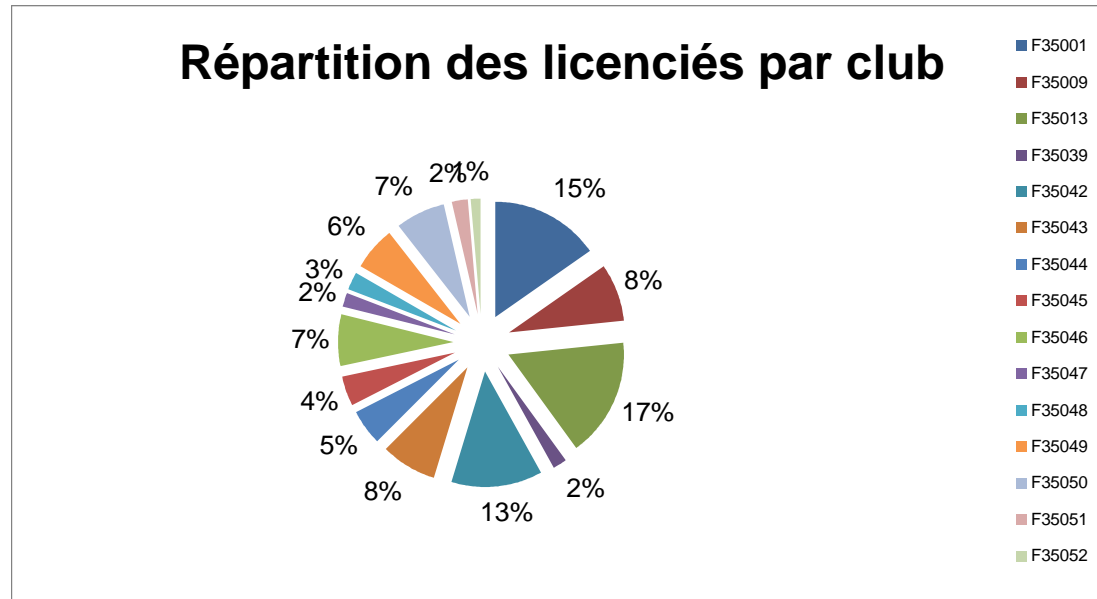


Licence A 14
Licence B 20
34



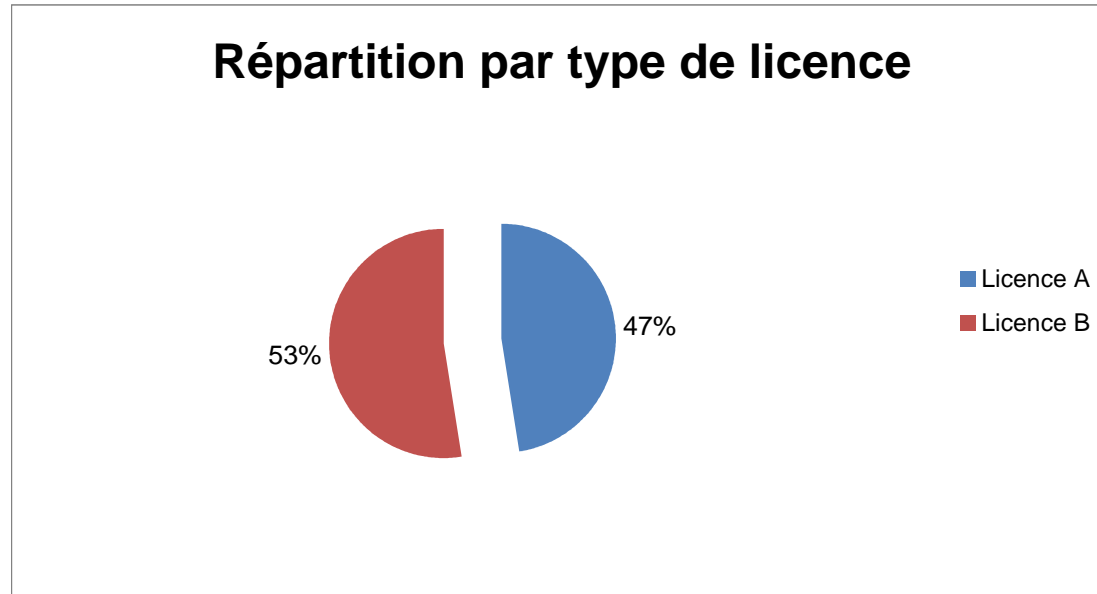
F35001	109
F35009	56
F35013	120
F35039	14
F35042	91
F35043	55
F35044	35
F35045	30
F35046	50
F35047	15
F35048	18
F35049	43
F35050	49
F35051	17
F35052	9
Total	711

Graphique 1



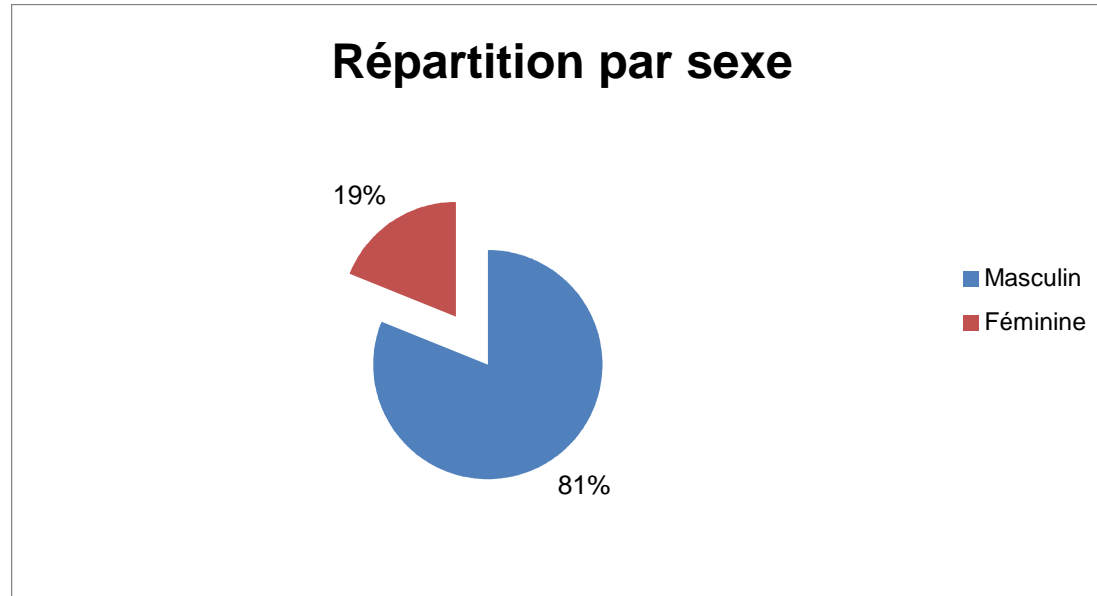
Licence A	337
Licence B	374
Total	711

Graphique 2



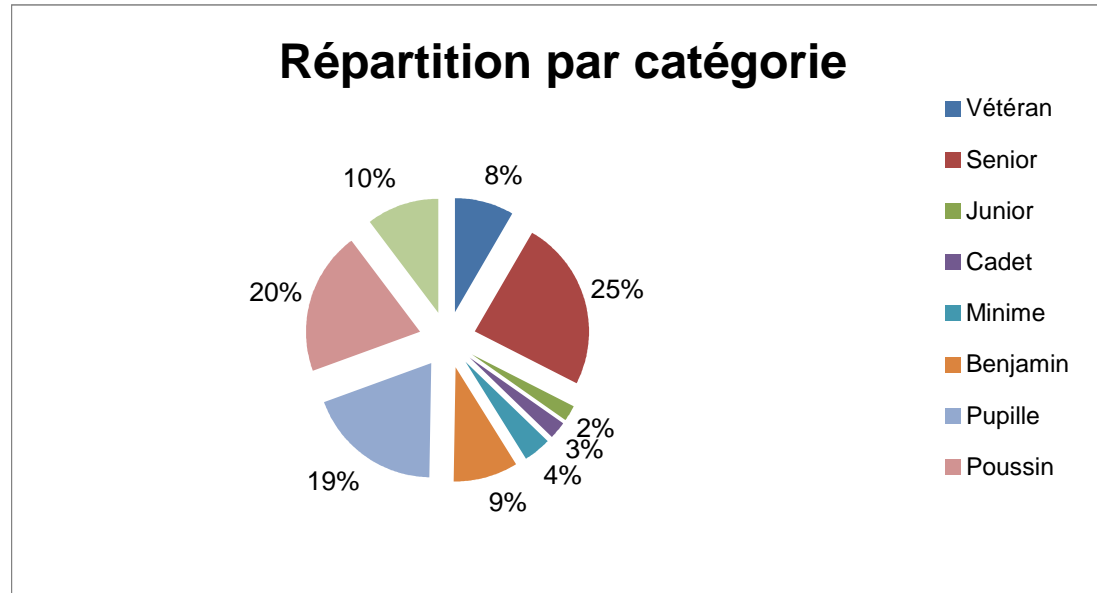
Masculin	576
Féminine	135
	711

Graphique 3



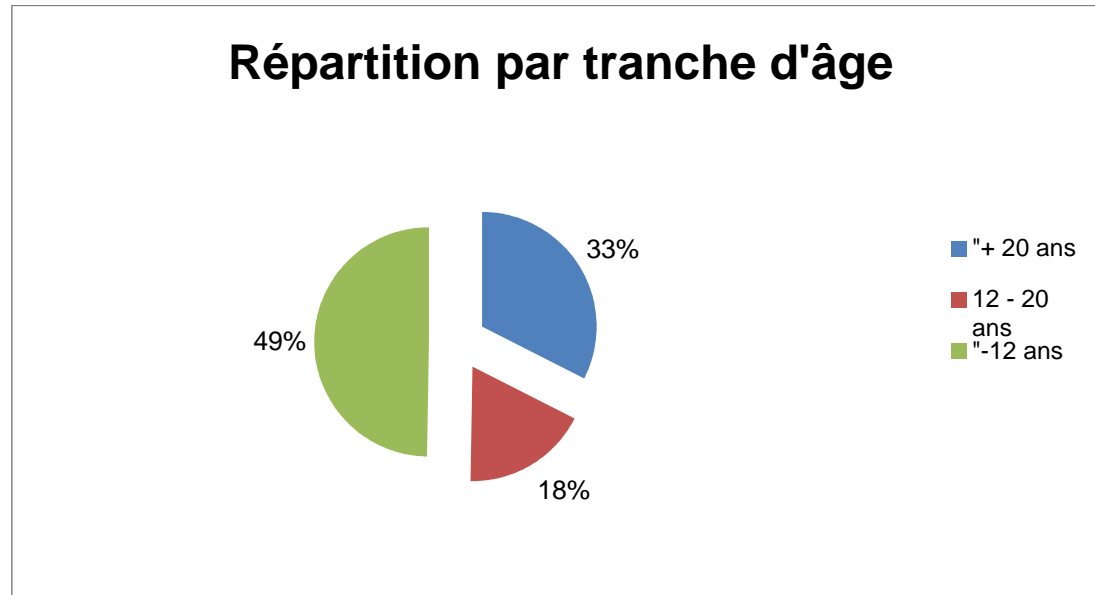
Vétéran	59
Senior	173
Junior	14
Cadet	18
Minime	29
Benjamin	65
Pupille	136
Poussin	143
Petit-Poussin	74
	711

Graphique 4



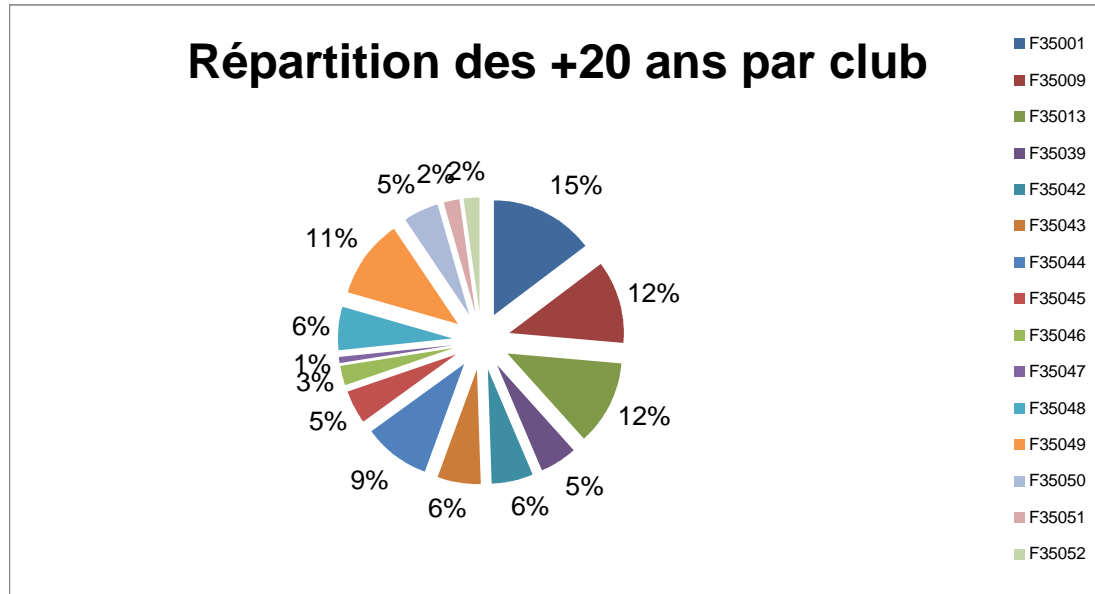
" + 20 ans	232
12 - 20 ans	126
"-12 ans	353
	711

Graphique 5



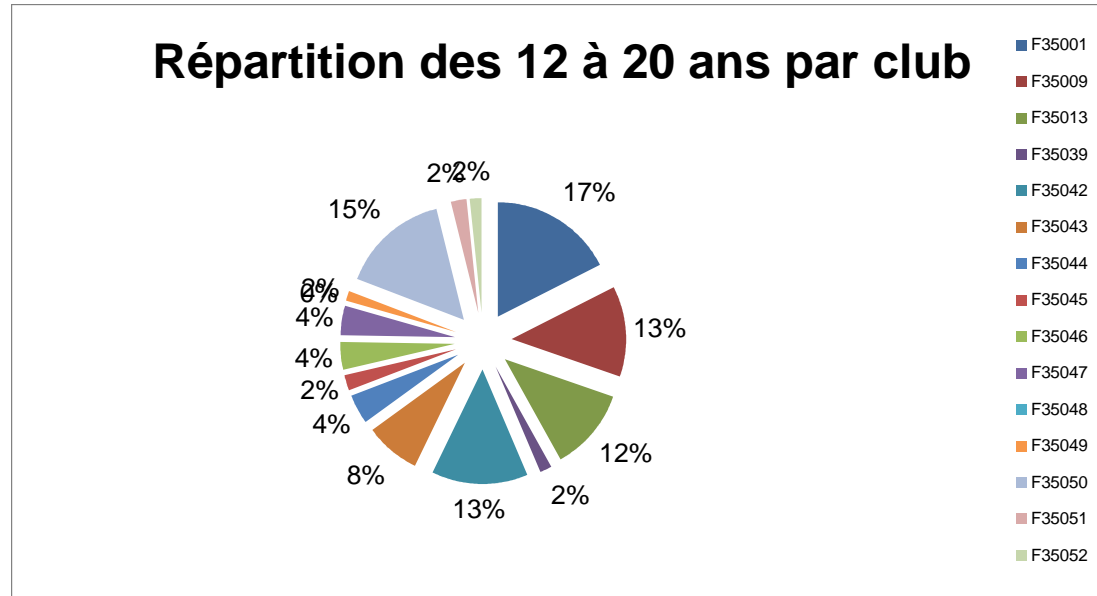
F35001	34
F35009	27
F35013	28
F35039	12
F35042	14
F35043	14
F35044	22
F35045	11
F35046	6
F35047	2
F35048	14
F35049	26
F35050	12
F35051	5
F35052	5
	232

Graphique 6



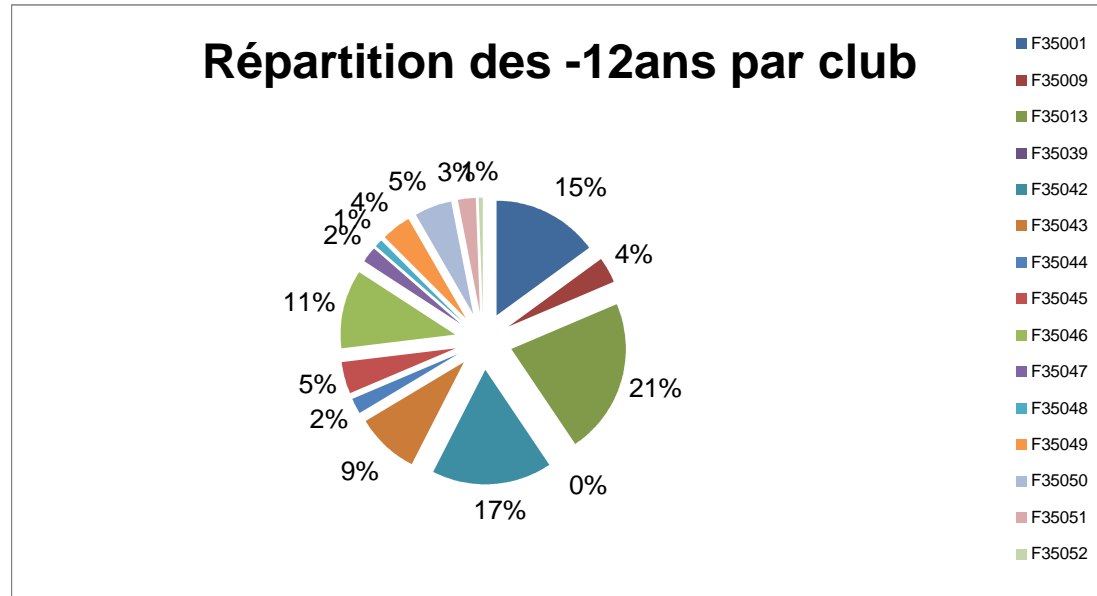
F35001	22
F35009	16
F35013	15
F35039	2
F35042	17
F35043	10
F35044	5
F35045	3
F35046	5
F35047	5
F35048	0
F35049	2
F35050	19
F35051	3
F35052	2
	126

Graphique 7



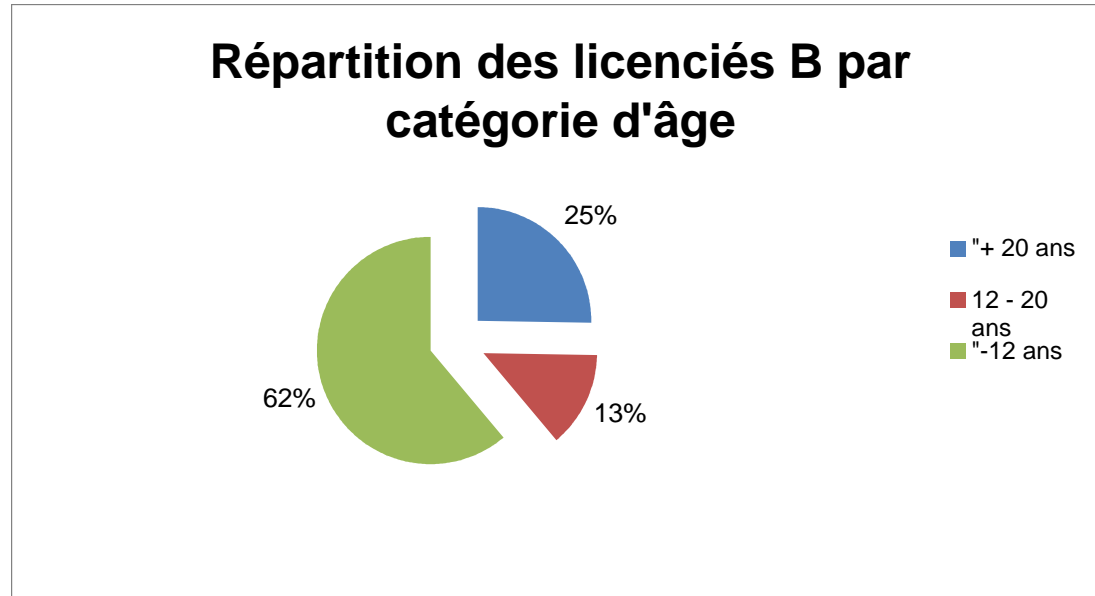
F35001	53
F35009	13
F35013	77
F35039	0
F35042	60
F35043	31
F35044	8
F35045	16
F35046	39
F35047	8
F35048	4
F35049	15
F35050	18
F35051	9
F35052	2
	353

Graphique 8



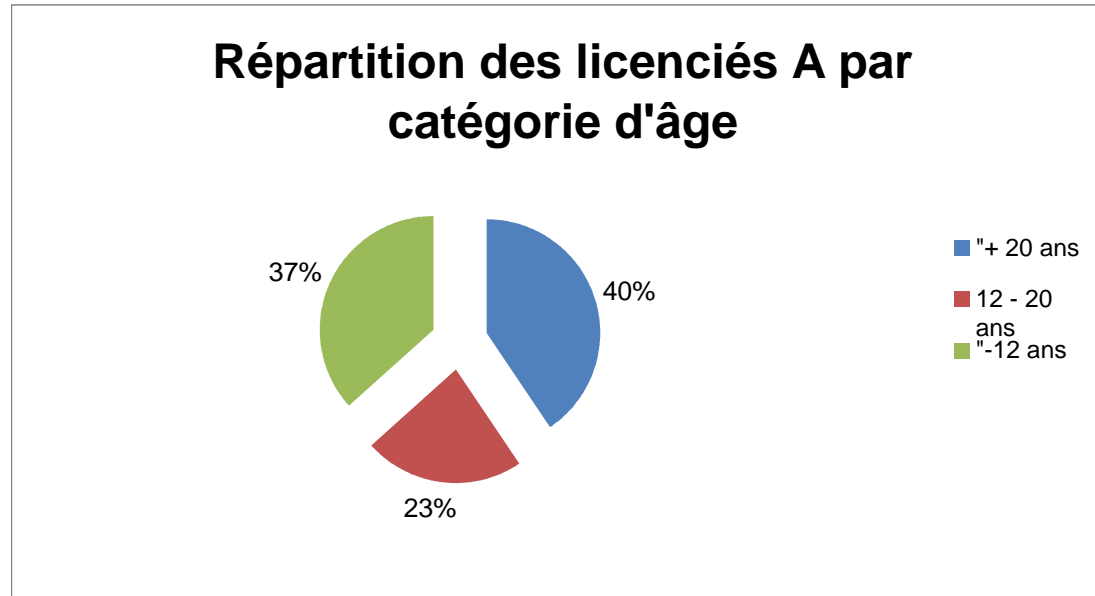
" + 20 ans	95
12 - 20 ans	50
" -12 ans	229
	374

Graphique 9



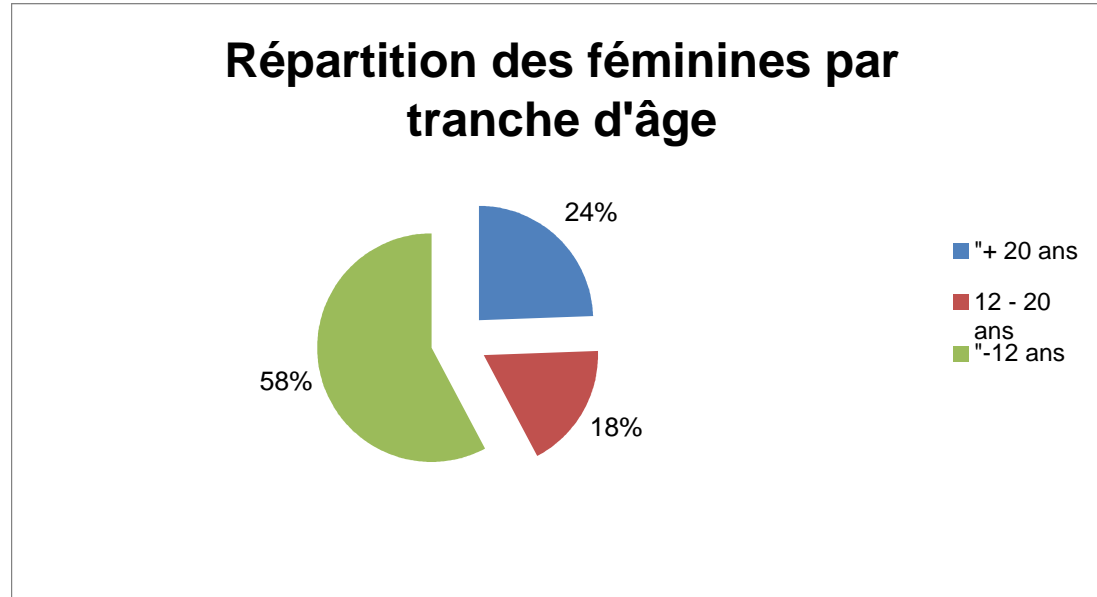
" + 20 ans	137
12 - 20 ans	76
" -12 ans	124
	337

Graphique 10



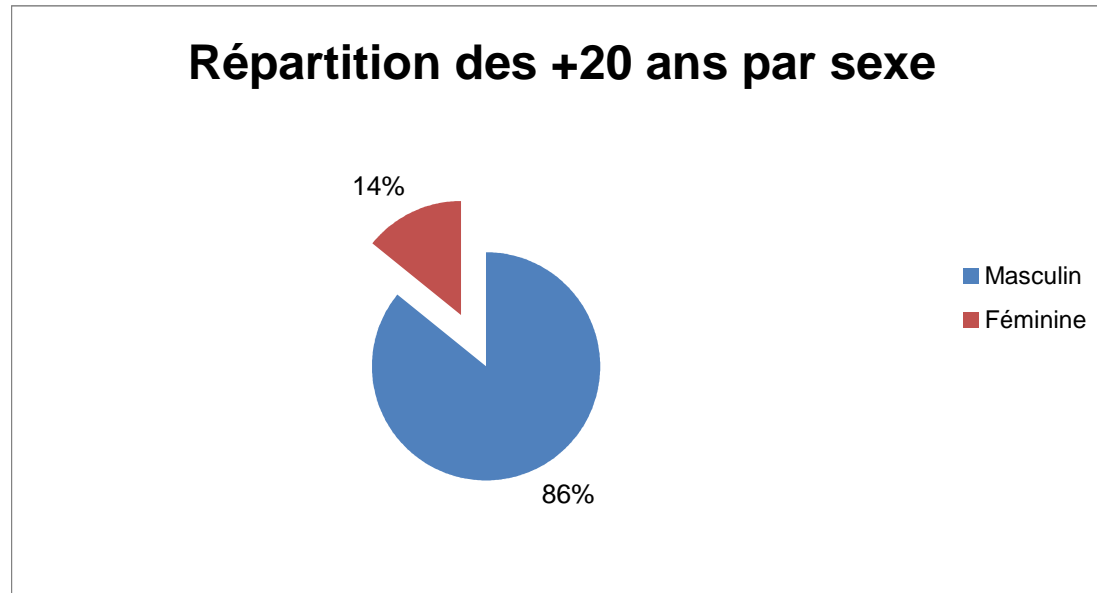
" + 20 ans	33
12 - 20 ans	24
" -12 ans	78
	135

Graphique 11



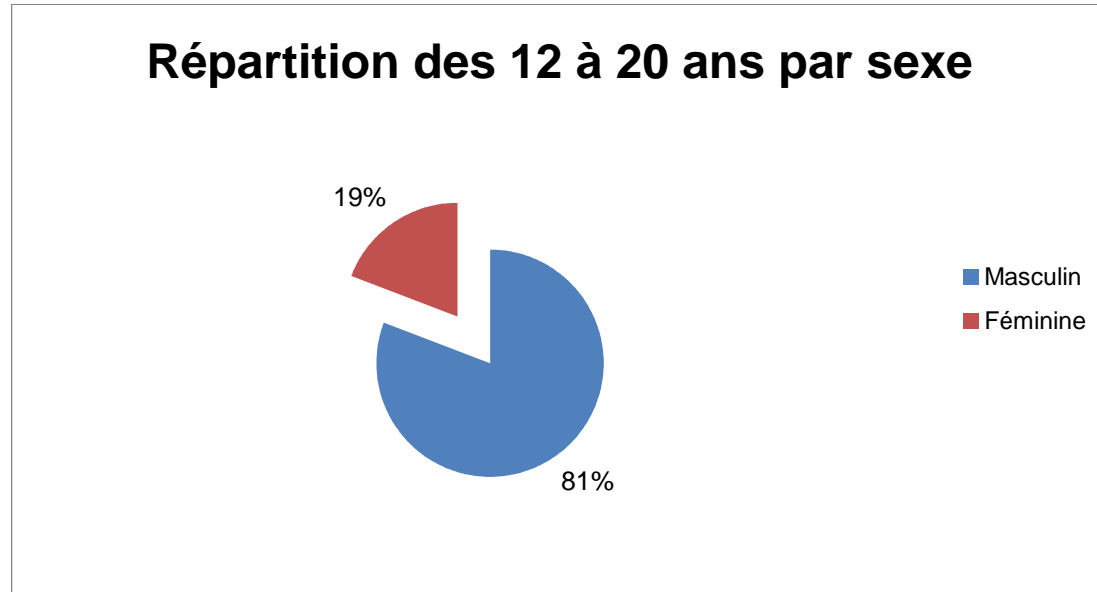
Masculin	199
Féminine	33
	232

Graphique 12



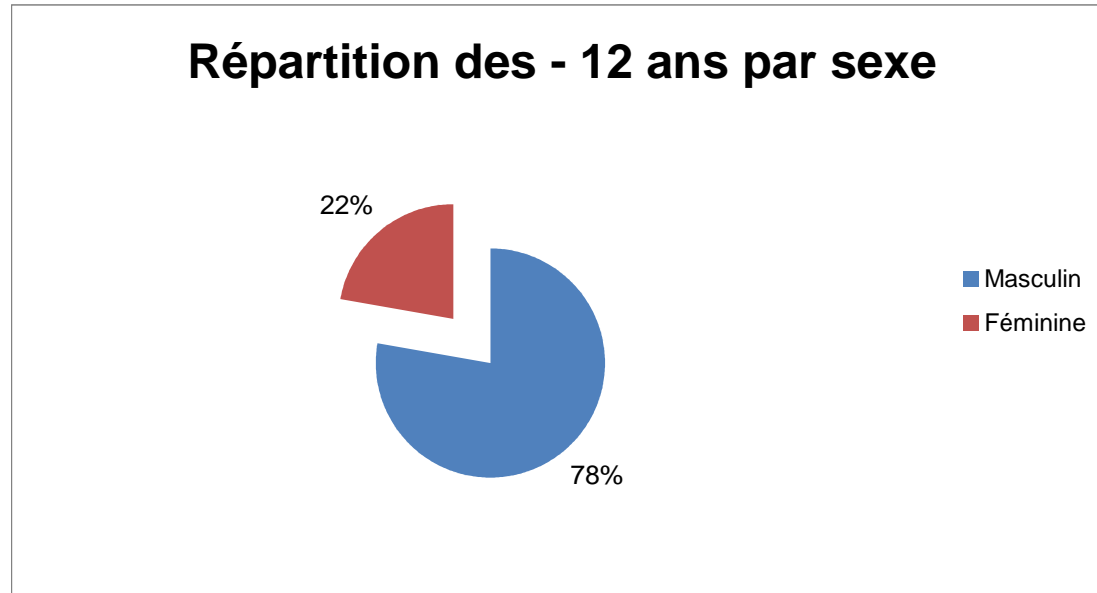
Masculin 102
Féminine 24
126

Graphique 13



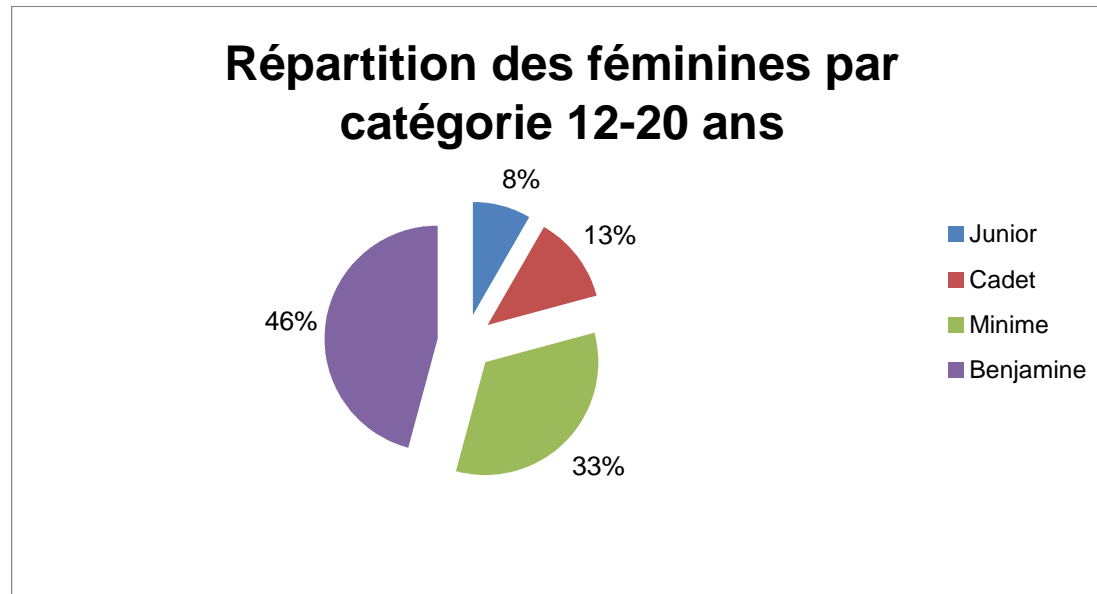
Masculin 275
Féminine 78
353

Graphique 14



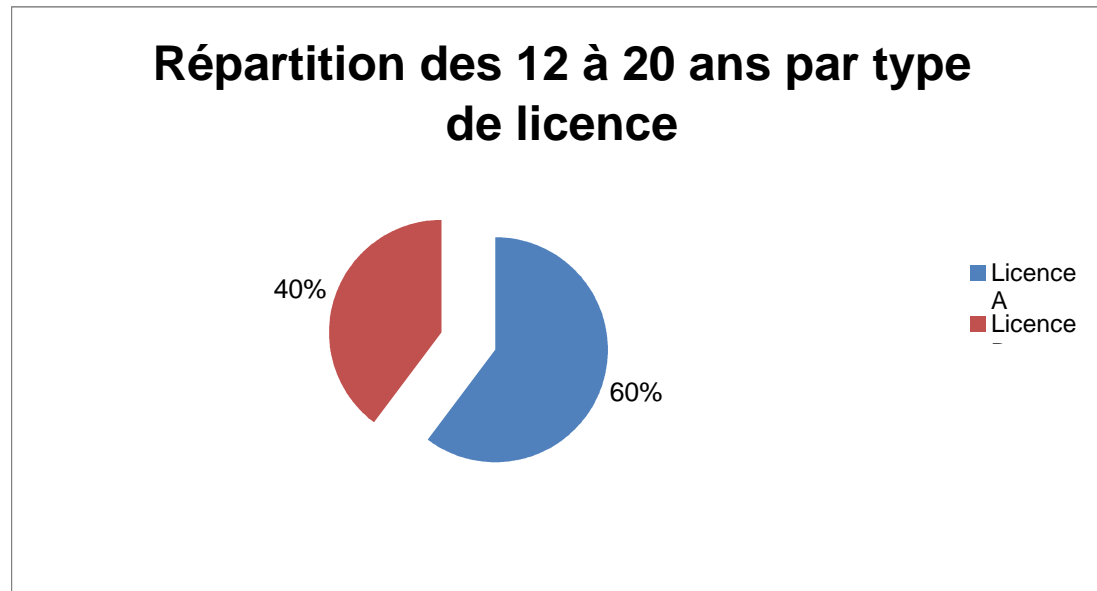
Junior	2
Cadet	3
Minime	8
Benjamine	11
	24

Graphique 15



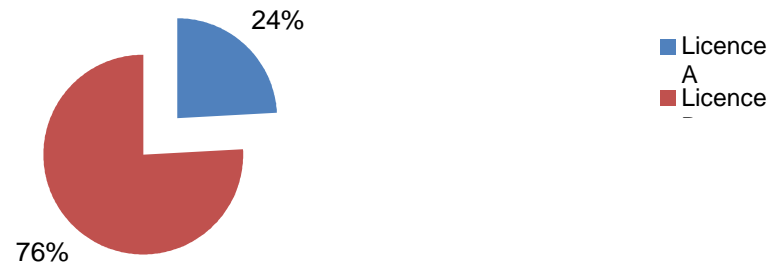
Licence A	76
Licence B	50
	126

Graphique 16



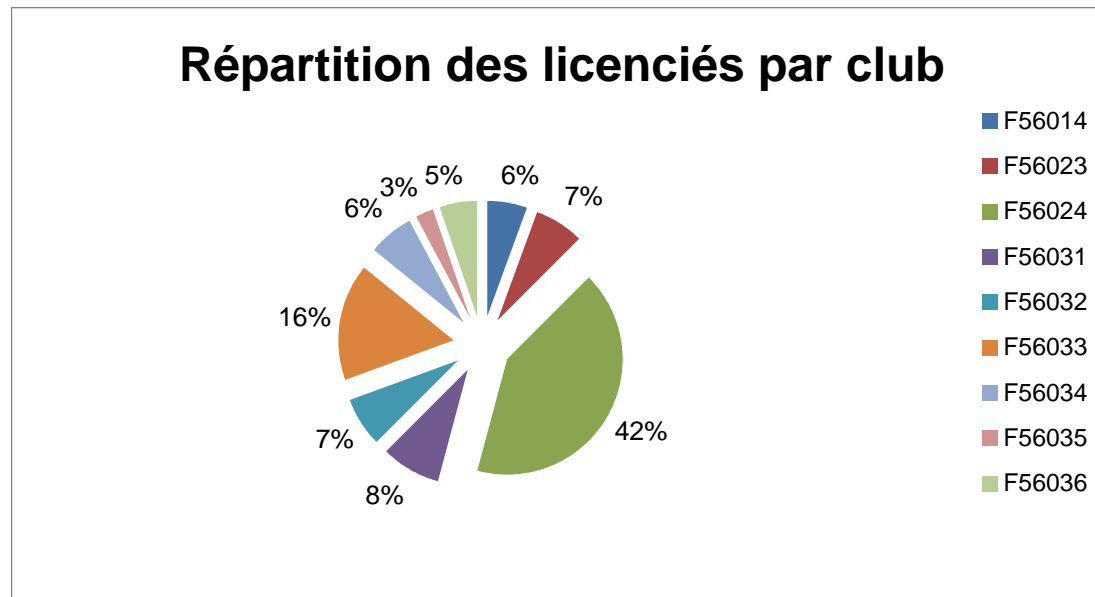
Licence A 8
Licence B 25
33

Répartition des féminines de + 20 ans par type de licence



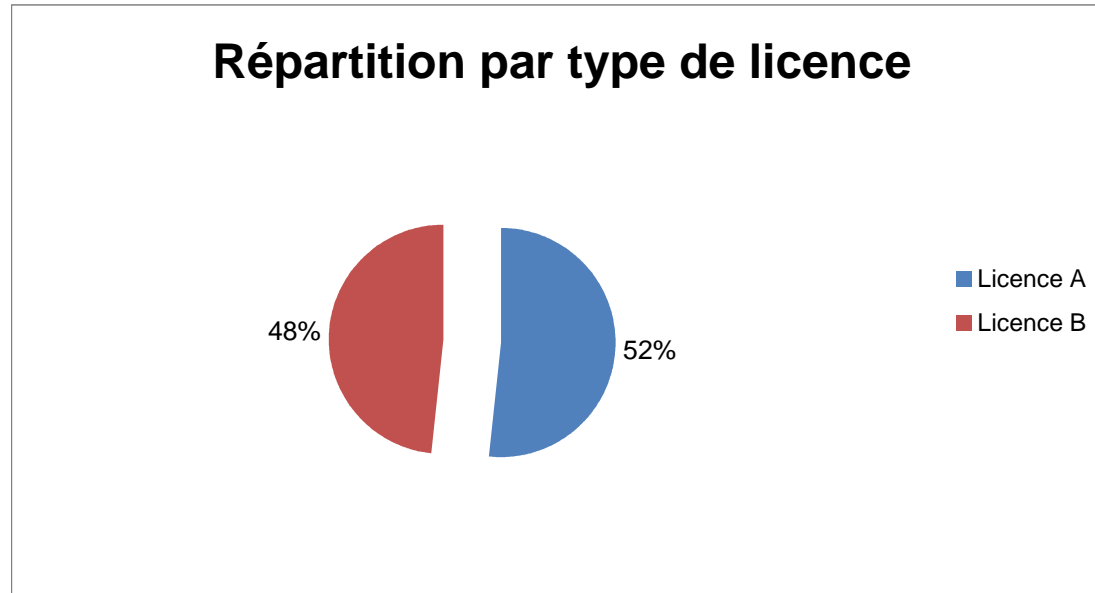
F56014	25
F56023	31
F56024	186
F56031	37
F56032	31
F56033	73
F56034	28
F56035	12
F56036	23
	446

Graphique 1



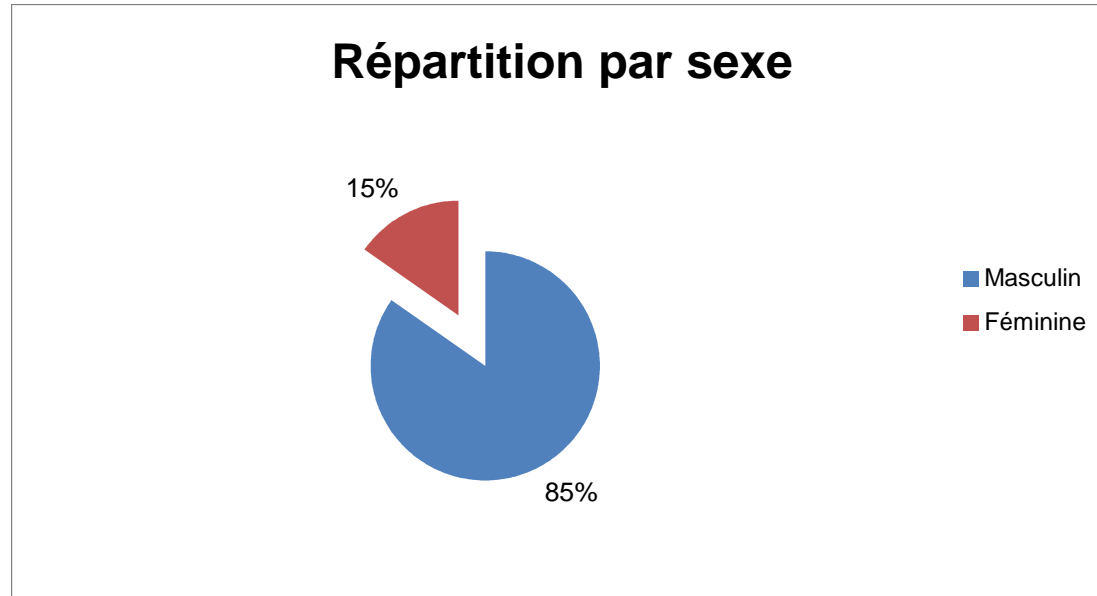
Licence A	230
Licence B	216
	446

Graphique 2



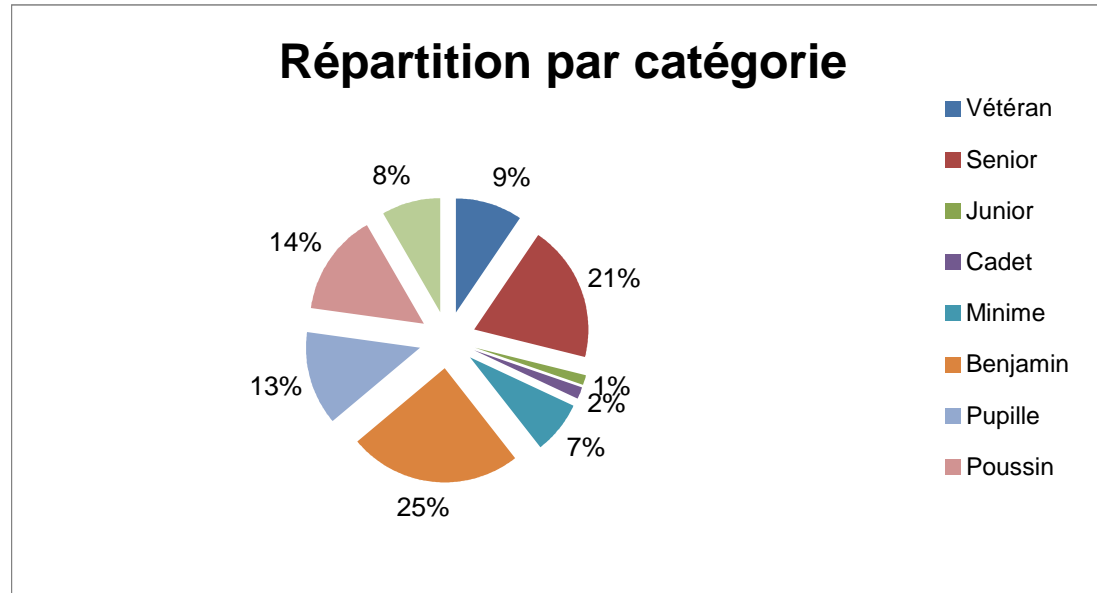
Masculin	378
Féminine	68
	446

Graphique 3



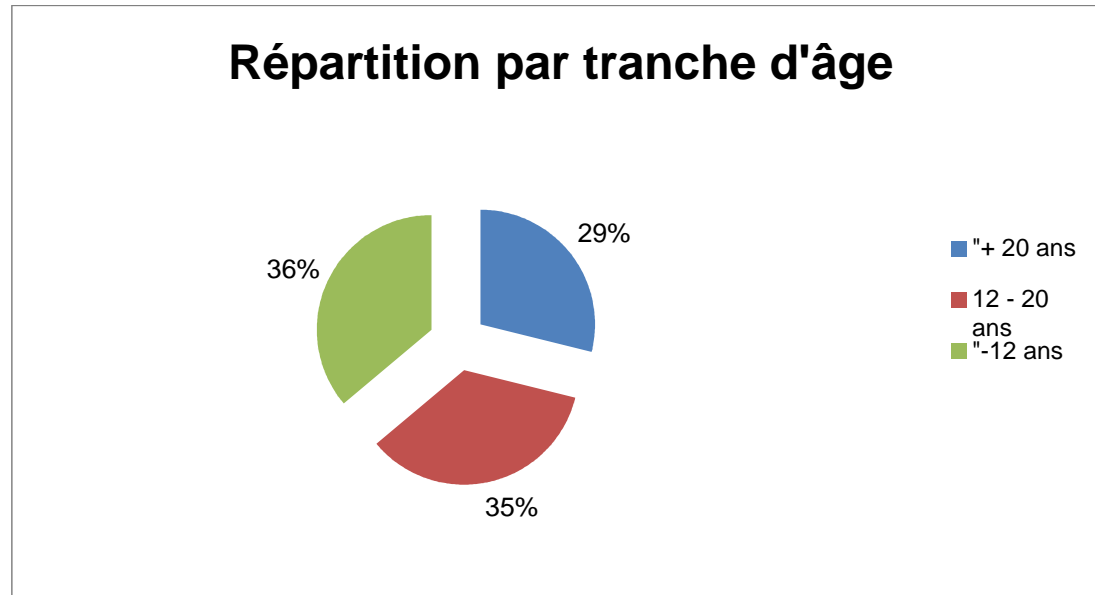
Vétéran	42
Senior	87
Junior	6
Cadet	8
Minime	33
Benjamin	109
Pupille	60
Poussin	64
Petit-Poussin	37
	446

Graphique 4



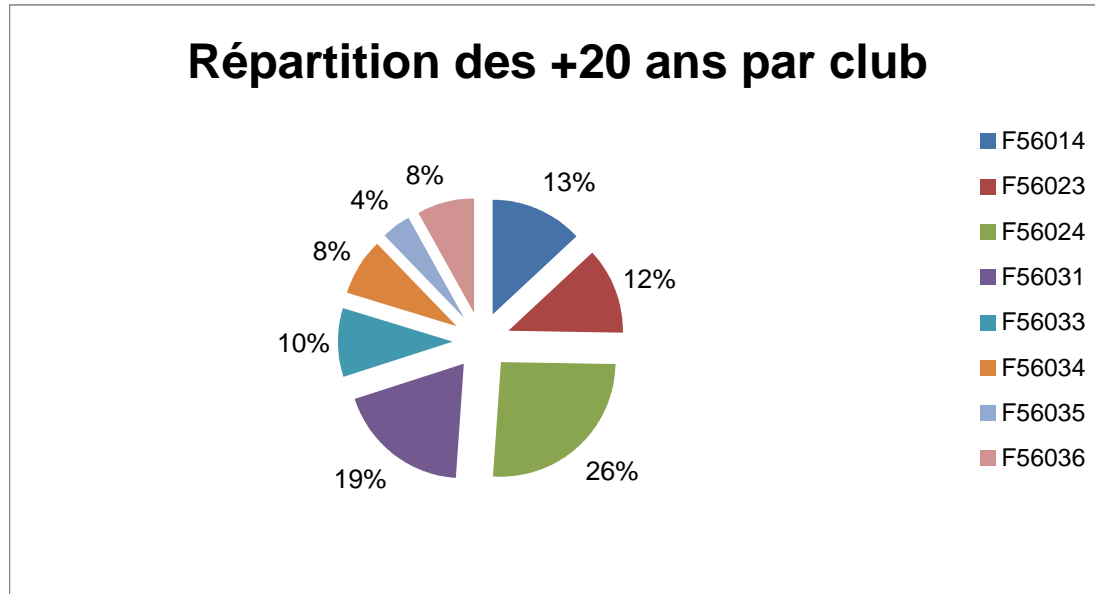
" + 20 ans	129
12 - 20 ans	156
" -12 ans	161
	446

Graphique 5



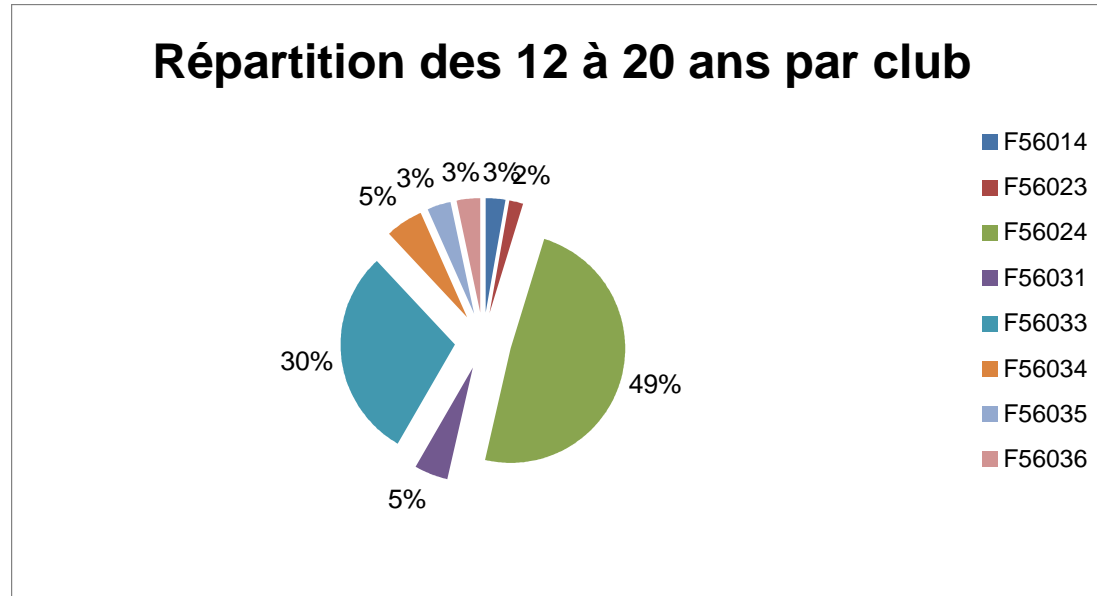
F56014	16
F56023	15
F56024	32
F56031	23
F56033	12
F56034	10
F56035	5
F56036	10
	123

Graphique 6



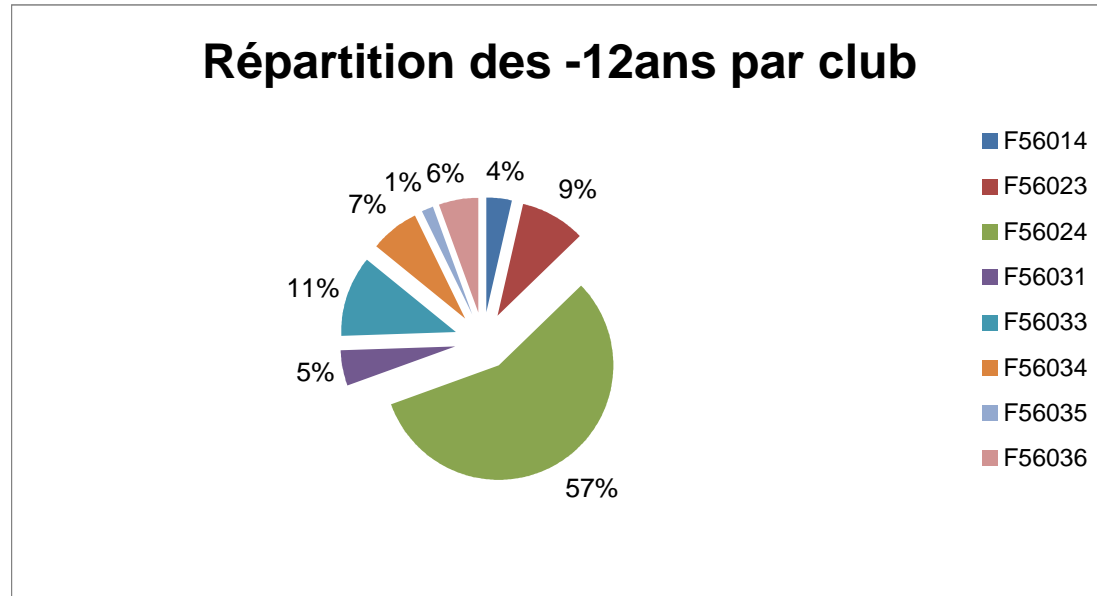
F56014	4
F56023	3
F56024	74
F56031	7
F56033	45
F56034	8
F56035	5
F56036	5
	151

Graphique 7



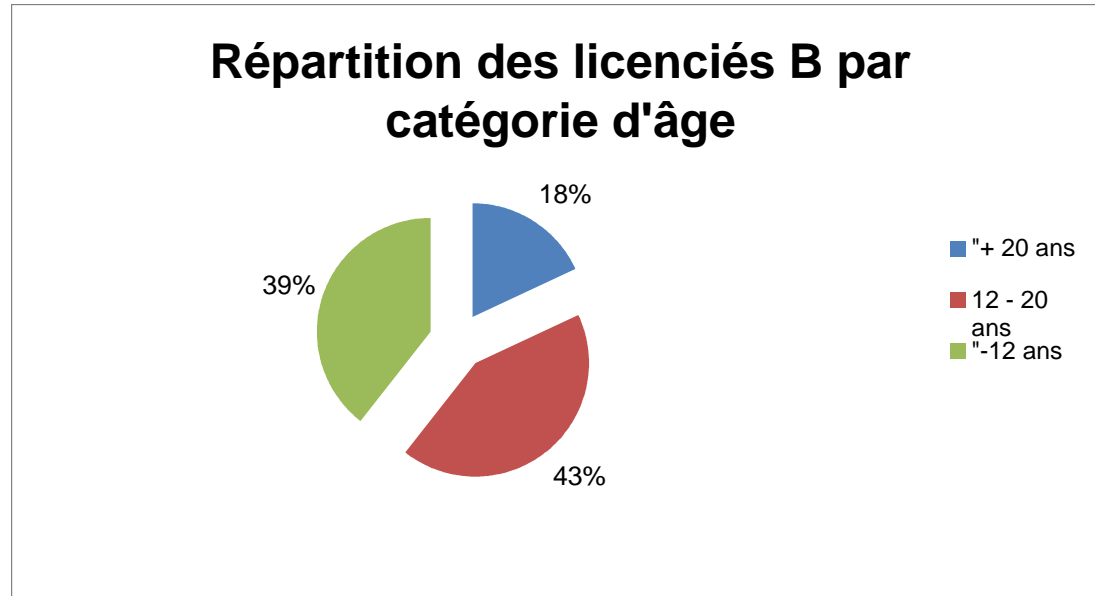
F56014	5
F56023	13
F56024	80
F56031	7
F56033	16
F56034	10
F56035	2
F56036	8
	141

Graphique 8



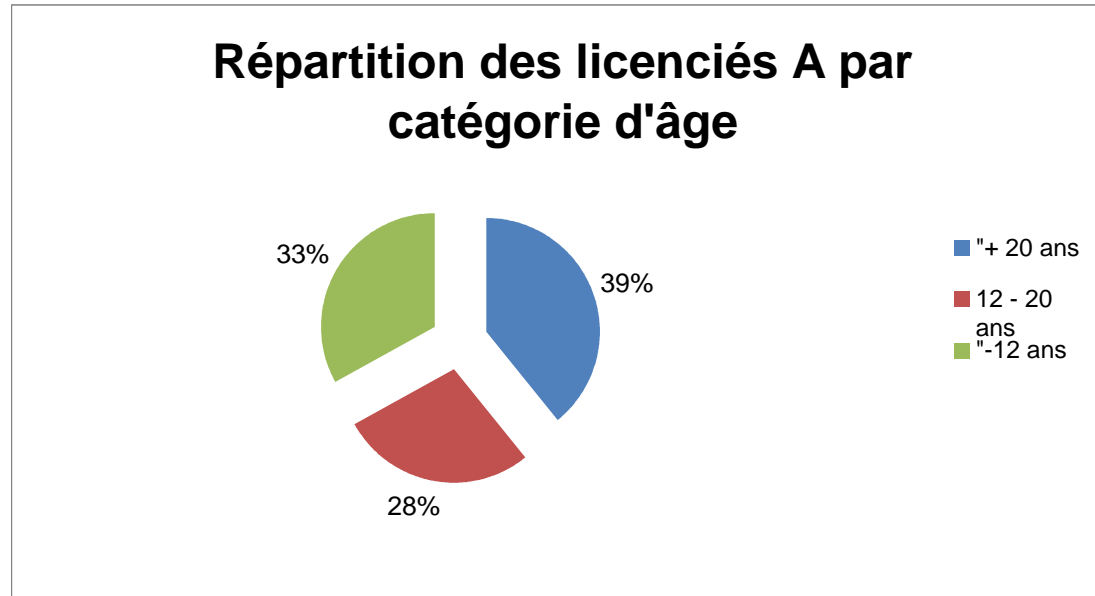
" + 20 ans	39
12 - 20 ans	92
" -12 ans	85
	216

Graphique 9



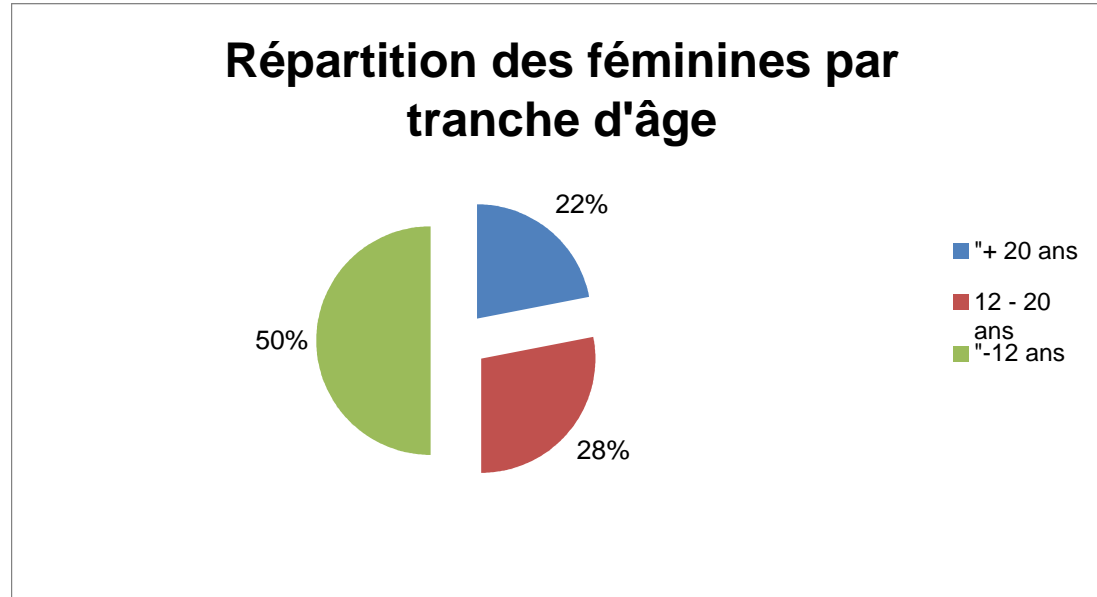
" + 20 ans	90
12 - 20 ans	64
" -12 ans	76
	230

Graphique 10



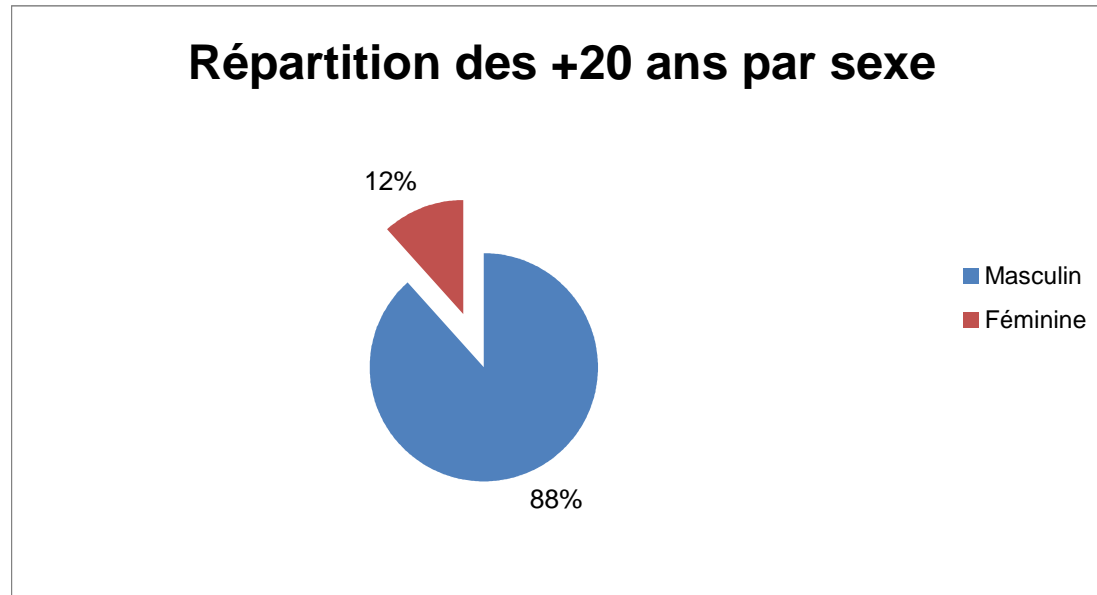
" + 20 ans	15
12 - 20 ans	19
" -12 ans	34
	68

Graphique 11



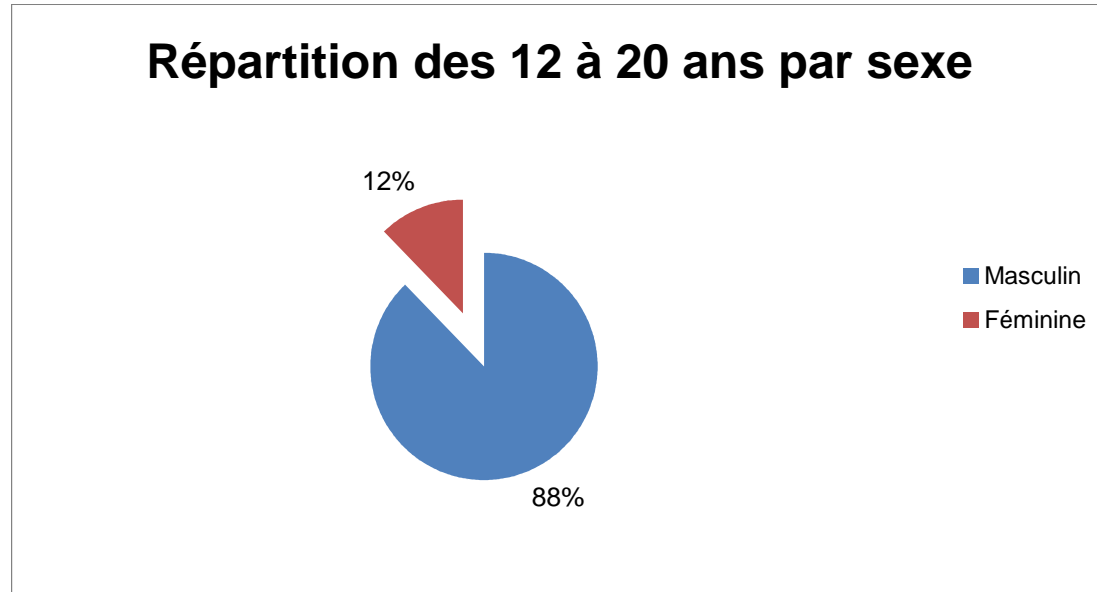
Masculin	114
Féminine	15
	129

Graphique 12



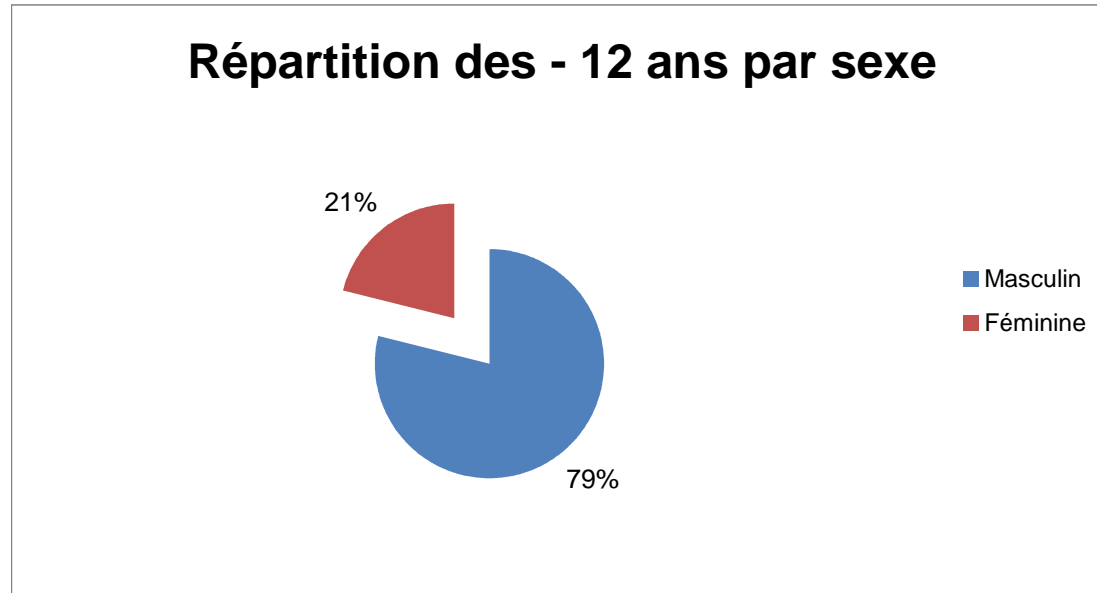
Masculin 137
Féminine 19
156

Graphique 13



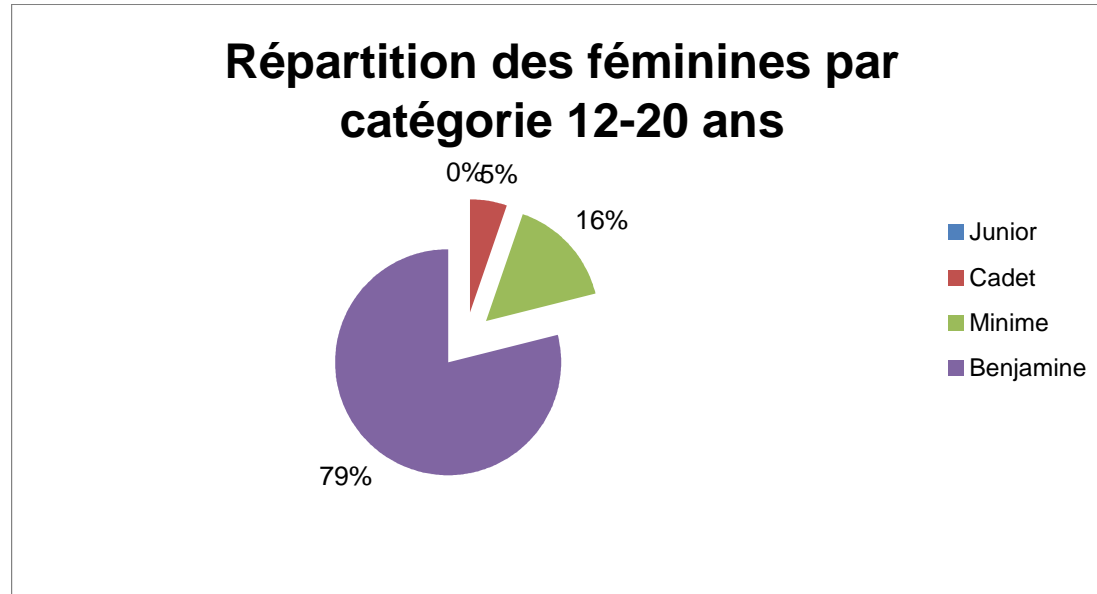
Masculin 127
Féminine 34
161

Graphique 14



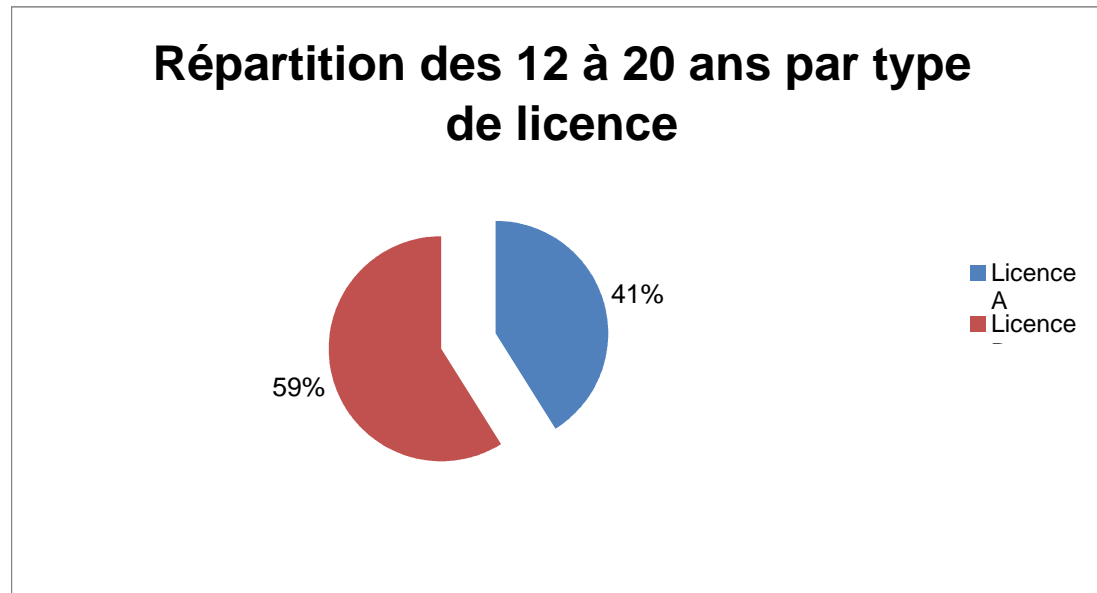
Junior	0
Cadet	1
Minime	3
Benjamine	15
	19

Graphique 15



Licence A	64
Licence B	92
	156

Graphique 16



Licence A 4
Licence B 11
15

Répartition des féminines de + 20 ans par type de licence

