

Top des Ligues

Licences

PI	Nom	Licences	Région	Population	%
1	Ile de France	9761	Ile de France	10984141	0,89
2	Corse	4747	Corse	260196	18,24
3	Côte d Azur	4730	Côte d Azur	1909767	2,48
4	Pays de Loire	2849	Pays de Loire	3222061	0,88
5	Alsace	2846	Alsace	1734145	1,64
6	Lyonnais	2725	Lyonnais	2822663	0,97
7	Lorraine	2462	Lorraine	2310376	1,07
8	Bretagne	2201	Bretagne	2906197	0,76
9	Aquitaine	1842	Aquitaine	2908359	0,63
10	Provence	1800	Provence	2596384	0,69
11	Centre Val de Loire	1687	Centre Val de Loire	2440329	0,69
12	Languedoc	1687	Languedoc	2295648	0,73
13	Nord-Pas de Calais	1554	Nord-Pas de Calais	3996588	0,39
14	Basse Normandie	1510	Basse Normandie	1422193	1,06
15	Midi-Pyrénées	1382	Midi-Pyrénées	2551687	0,54
16	Dauphiné-Savoie	1326	Dauphiné-Savoie	2822744	0,47
17	Franche Comté	1295	Franche Comté	1117059	1,16
18	Martinique	1271	Martinique	381400	3,33
19	Haute Normandie	996	Haute Normandie	1780192	0,56
20	Picardie	930	Picardie	1857834	0,5
21	Champagne-Ardenne	875	Champagne-Ardenne	1342363	0,65
22	Poitou-Charentes	741	Poitou-Charentes	1640068	0,45
23	Bourgogne	684	Bourgogne	1610067	0,42
24	Auvergne	580	Auvergne	1308878	0,44
25	La Réunion	480	La Réunion	706300	0,68
26	Limousin	303	Limousin	710939	0,43
27	Guadeloupe	252	Guadeloupe	422200	0,6
28	Guyane	232	Guyane	157000	1,48
29	Polynésie	70	Polynésie	653260	0,11
30	France	22	France	1	22000

Top des Ligues

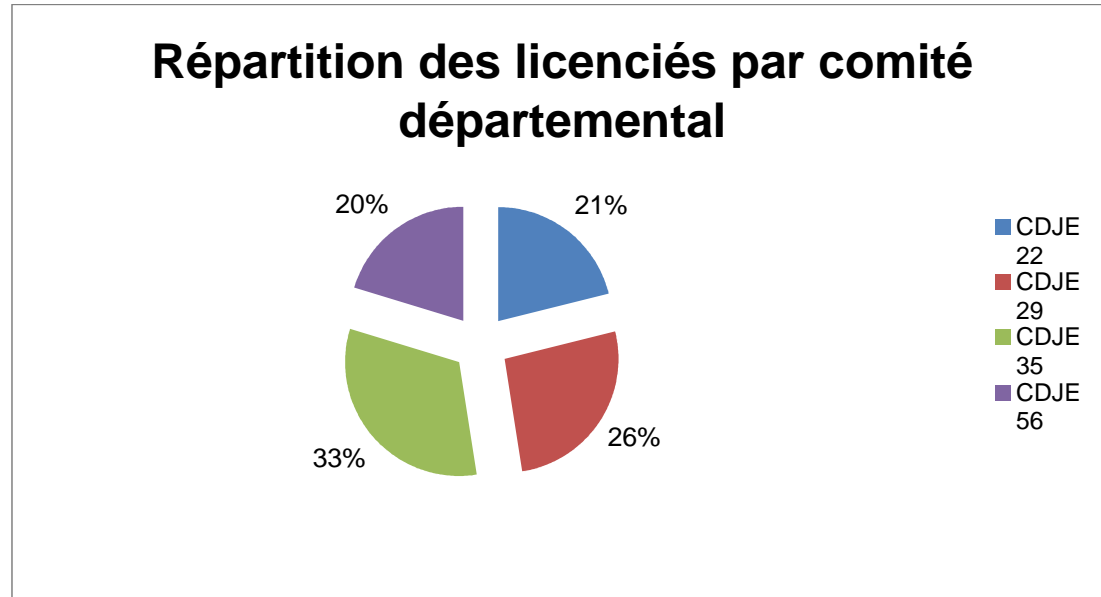
Licences A

PI Nom	Licences Région	Population	‰
1 Ile de France	5003 Ile de France	10984141	0,46
2 Alsace	2620 Alsace	1734145	1,51
3 Pays de Loire	1289 Pays de Loire	3222061	0,4
4 Bretagne	1171 Bretagne	2906197	0,4
5 Provence	1147 Provence	2596384	0,44
6 Côte d Azur	1134 Côte d Azur	1909767	0,59
7 Lyonnais	1085 Lyonnais	2822663	0,38
8 Lorraine	1070 Lorraine	2310376	0,46
9 Nord-Pas de Calais	1034 Nord-Pas de Calais	3996588	0,26
10 Languedoc	1002 Languedoc	2295648	0,44
11 Aquitaine	934 Aquitaine	2908359	0,32
12 Centre Val de Loire	895 Centre Val de Loire	2440329	0,37
13 Midi-Pyrénées	847 Midi-Pyrénées	2551687	0,33
14 Dauphiné-Savoie	797 Dauphiné-Savoie	2822744	0,28
15 Basse Normandie	692 Basse Normandie	1422193	0,49
16 Corse	684 Corse	260196	2,63
17 Champagne-Ardenne	644 Champagne-Ardenne	1342363	0,48
18 Haute Normandie	611 Haute Normandie	1780192	0,34
19 Picardie	560 Picardie	1857834	0,3
20 Franche Comté	502 Franche Comté	1117059	0,45
21 Poitou-Charentes	454 Poitou-Charentes	1640068	0,28
22 Bourgogne	380 Bourgogne	1610067	0,24
23 Auvergne	340 Auvergne	1308878	0,26
24 Martinique	287 Martinique	381400	0,75
25 Limousin	169 Limousin	710939	0,24
26 La Réunion	155 La Réunion	706300	0,22
27 Guadeloupe	127 Guadeloupe	422200	0,3
28 Guyane	106 Guyane	157000	0,68
29 Polynésie	40 Polynésie	653260	0,06
30 France	15 France	1 15000	

Toute catégorie									Clubs
Masculin			Féminine			Licencié			
Licenciés A	Licenciés B	Total	Licenciés A	Licenciés B	Total	Licenciés A	Licenciés B	Total	
22	10	32	4	5	9	26	15	41	Echiquier Briochin
47	112	159	8	56	64	55	168	223	Echiquier Guingampais
20	2	22	0	0	0	20	2	22	Echecs-Passion Yffiniac
12	1	13	0	0	0	12	1	13	Cercle Hillionnais d'Echecs
21	30	51	4	15	19	25	45	70	Echiquier de Trébeurden-Trégor
20	4	24	1	1	2	21	5	26	Echiquier Barnabéen
13	1	14	0	0	0	13	1	14	Echiquier Plancoetin
13	12	25	6	7	13	19	19	38	Echiquier de Plouaret
14	2	16	0	0	0	14	2	16	463 Echecs et Maignon
182	174	356	23	84	107	205	258	463	9 clubs dans les Côtes d'Armor
40	36	76	3	13	16	43	49	92	Echiquier Quimpérois
22	8	30	3	5	8	25	13	38	Echiquier du Léon - Lesneven
63	24	87	6	6	12	69	30	99	USAM Echiquier Brestois
54	19	73	8	3	11	62	22	84	Echiquier Gouesnousien
33	1	34	1	0	1	34	1	35	Club d'Echecs de Plougastel
19	14	33	7	1	8	26	15	41	Echiquier du Pays Fouesnantais
13	1	14	0	1	1	13	2	15	Echiquier du Pays de Landerneau
23	2	25	1	0	1	24	2	26	Echiquier de la Tour d'Ys
26	22	48	3	9	12	29	31	60	Mat Club de Guipavas
6	8	14	0	0	0	6	8	14	Diagonale - Plourin les Morlaix
16	0	16	0	0	0	16	0	16	Cavalier Blanc - St Martin des Champs
19	2	21	6	0	6	25	2	27	Le Petit Pion
11	0	11	3	0	3	14	0	14	Le Grand Roque de Saint Divy
13	7	20	0	0	0	13	7	20	581 L'Echiquier Bleu
358	144	502	41	38	79	399	182	581	14 clubs dans le Finistère
49	41	90	8	11	19	57	52	109	Rennes Paul Bert
34	14	48	5	3	8	39	17	56	Echiquier Guichenais
23	55	78	2	40	42	25	95	120	Echiquier Vitreën
10	2	12	0	2	2	10	4	14	Gazelec Rennes
24	50	74	2	15	17	26	65	91	Echiquier Fougerais
40	5	45	7	3	10	47	8	55	Echiquier Domloupéen
25	9	34	1	0	1	26	9	35	Betton Echecs Club
8	17	25	2	3	5	10	20	30	Montgermont Ensemble Echecs
16	25	41	4	5	9	20	30	50	Echiquier du pays de Liffré
8	1	9	3	3	6	11	4	15	Saint-Jacques Echecs
16	0	16	2	0	2	18	0	18	Echiquier Rennes - Les Longs Pres
6	29	35	0	8	8	6	37	43	L'Echiquier Dinardais
24	22	46	0	3	3	24	25	49	Rennes Brequigny Echecs
10	4	14	3	0	3	13	4	17	L'Echiquier Vezinois
5	4	9	0	0	0	5	4	9	711 Olympic Club Montalbanais
298	278	576	39	96	135	337	374	711	15 clubs dans l'Ille et Vilaine
24	0	24	1	0	1	25	0	25	Echiquier du Pays de Baud
15	12	27	1	3	4	16	15	31	Echiquier Quévenois
67	94	161	8	17	25	75	111	186	Echiquier de l'ABC Pays de Vannes
29	6	35	1	1	2	30	7	37	Echiquier Hennebontais
11	6	17	5	9	14	16	15	31	Club d'Echecs de Languidic
30	34	64	3	6	9	33	40	73	Fous d'Echecs Pays de Ploërmel
16	5	21	2	5	7	18	10	28	Questembert Echecs
6	3	9	2	1	3	8	4	12	Echiquier St Guyomard La Dame Blanche
9	11	20	0	3	3	9	14	23	446 Lanester Echecs
207	171	378	23	45	68	230	216	446	9 clubs dans le Morbihan
1045	767	1812	126	263	389	1171	1030	2201	47 clubs en Bretagne

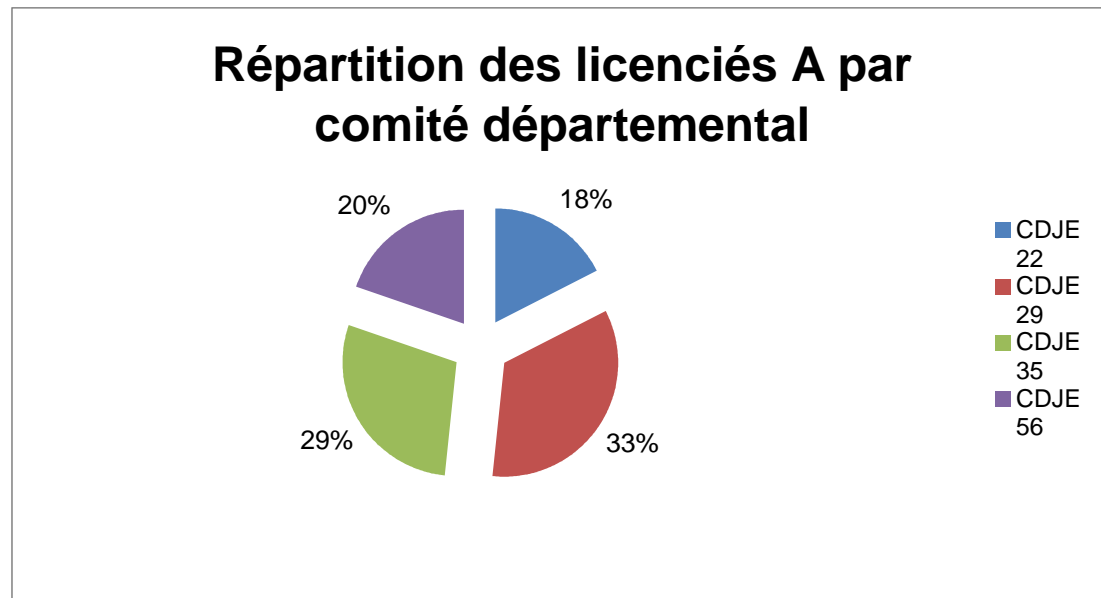
CDJE 22	463
CDJE 29	581
CDJE 35	711
CDJE 56	446
	2201

Graphique 1



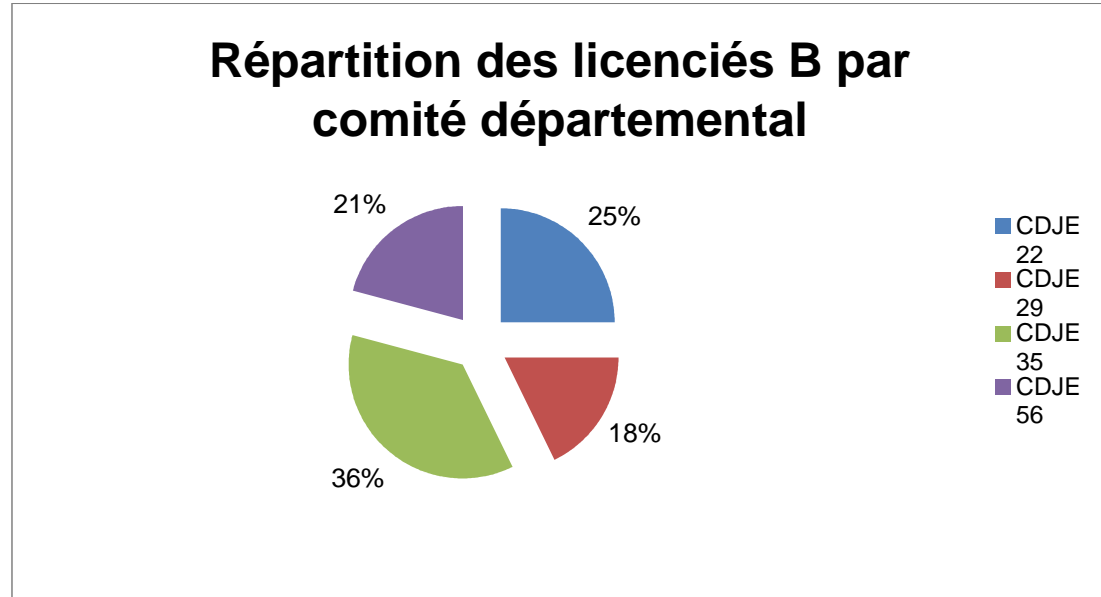
CDJE 22	205
CDJE 29	399
CDJE 35	337
CDJE 56	230
	1171

Graphique 2



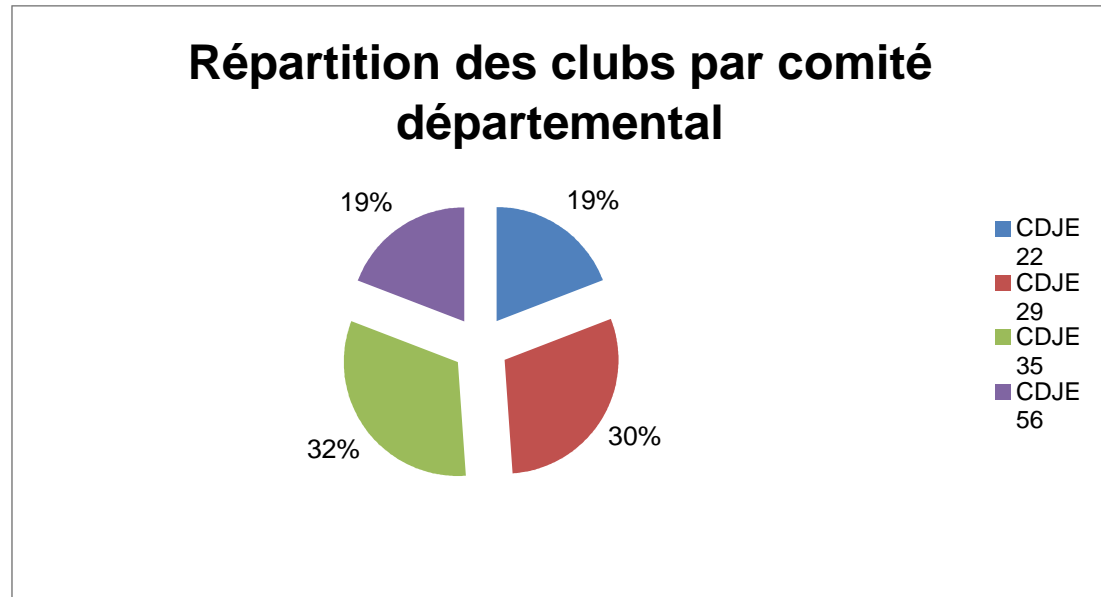
CDJE 22	258
CDJE 29	182
CDJE 35	374
CDJE 56	216
	1030

Graphique 3



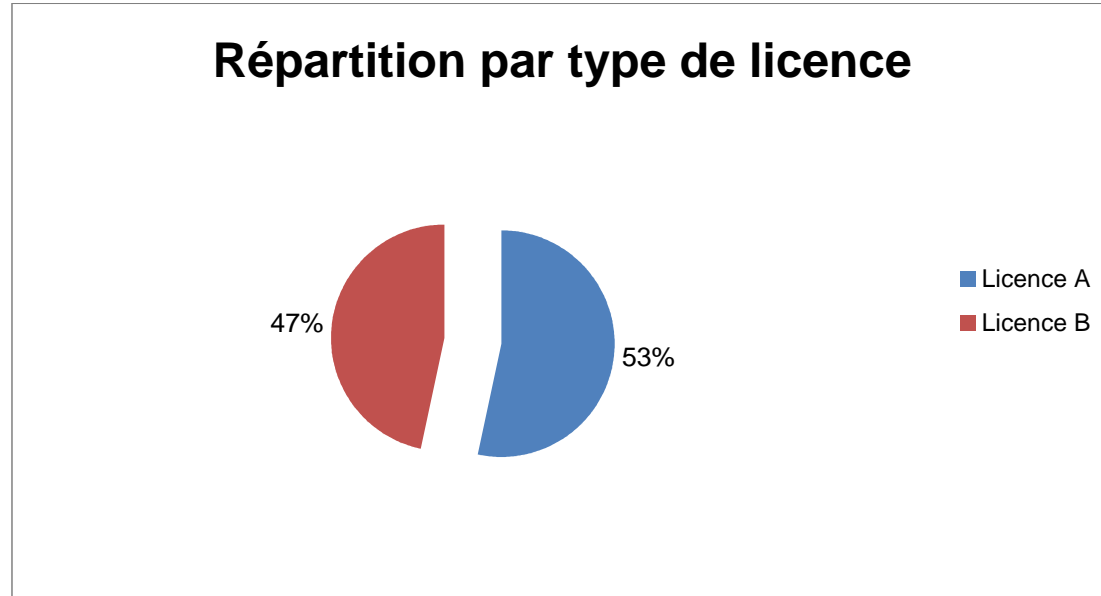
CDJE 22	9
CDJE 29	14
CDJE 35	15
CDJE 56	9
	47

Graphique 4



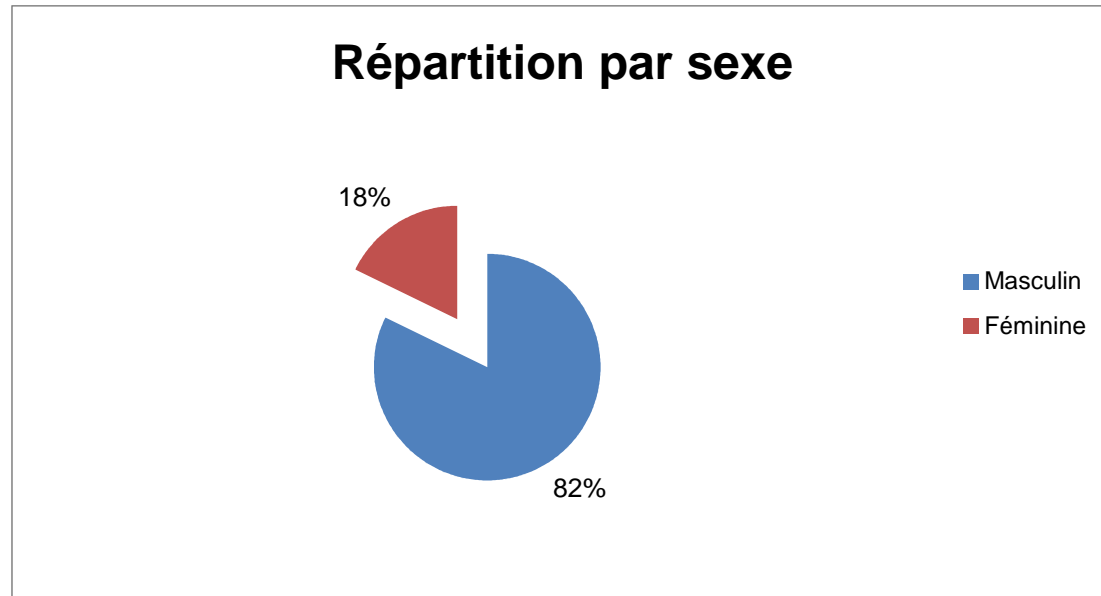
Licence A 1171
Licence B 1030
2201

Graphique 5



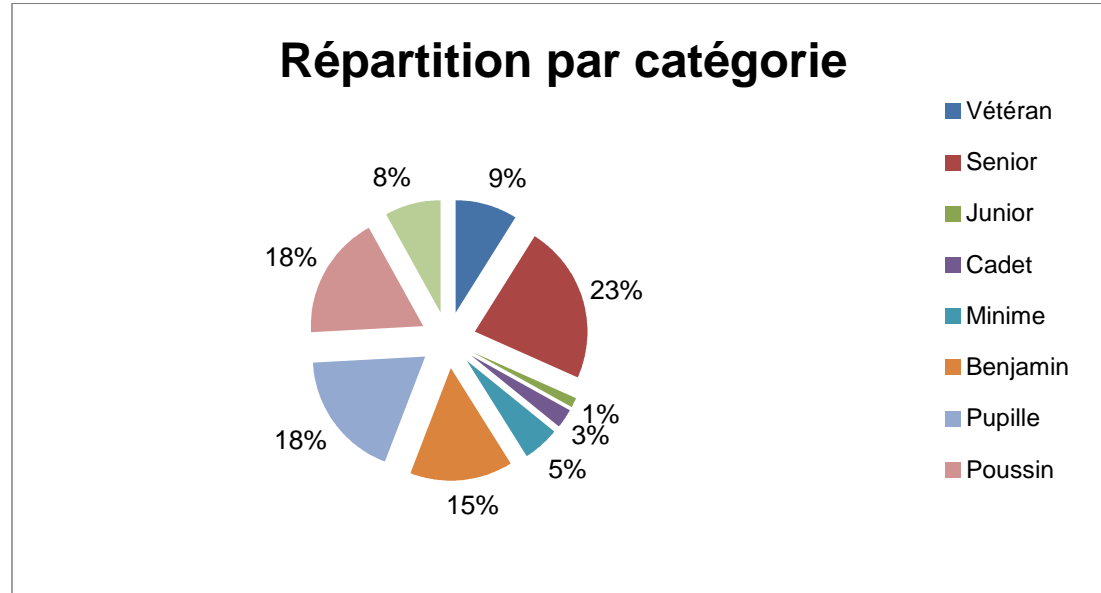
Masculin 1812
Féminine 389
2201

Graphique 6



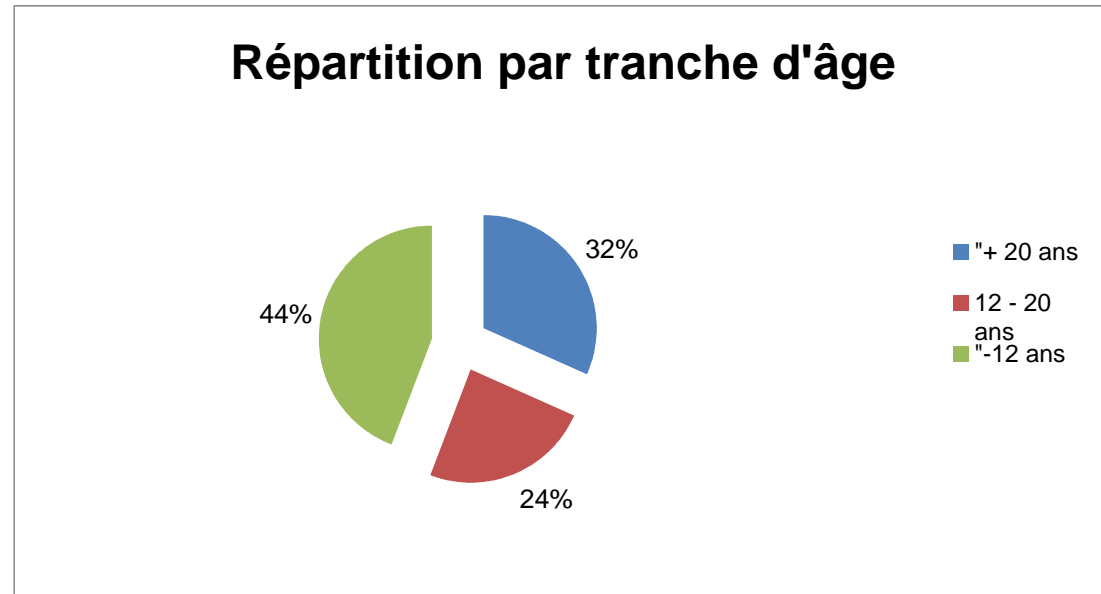
Vétéran	195
Senior	501
Junior	30
Cadet	63
Minime	115
Benjamin	324
Pupille	402
Poussin	396
Petit-Poussin	175
	2201

Graphique 7



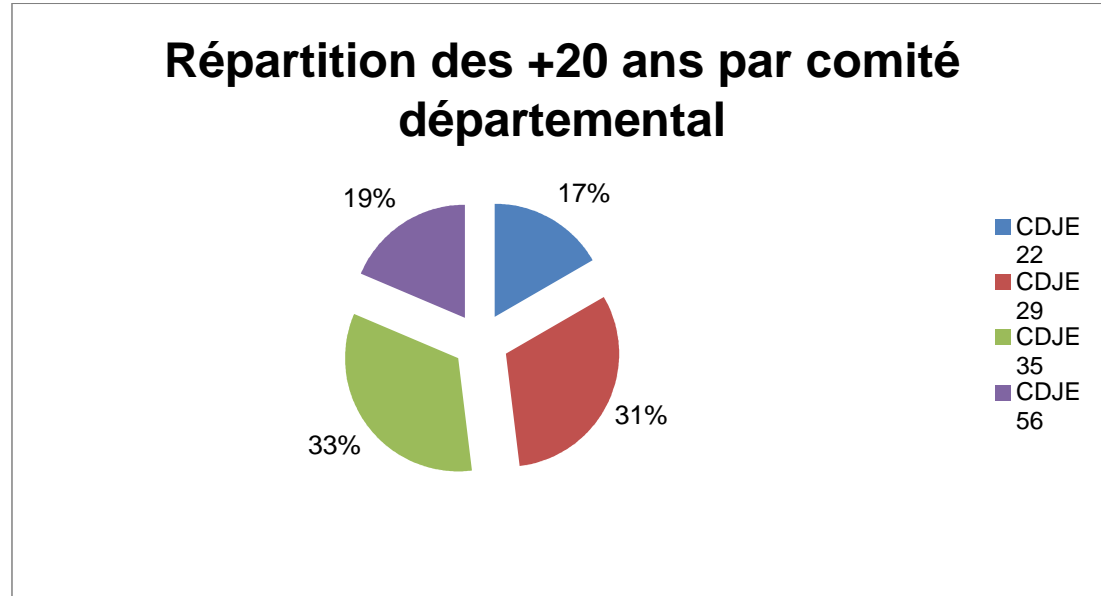
" + 20 ans	696
12 - 20 ans	532
" -12 ans	973
	2201

Graphique 8



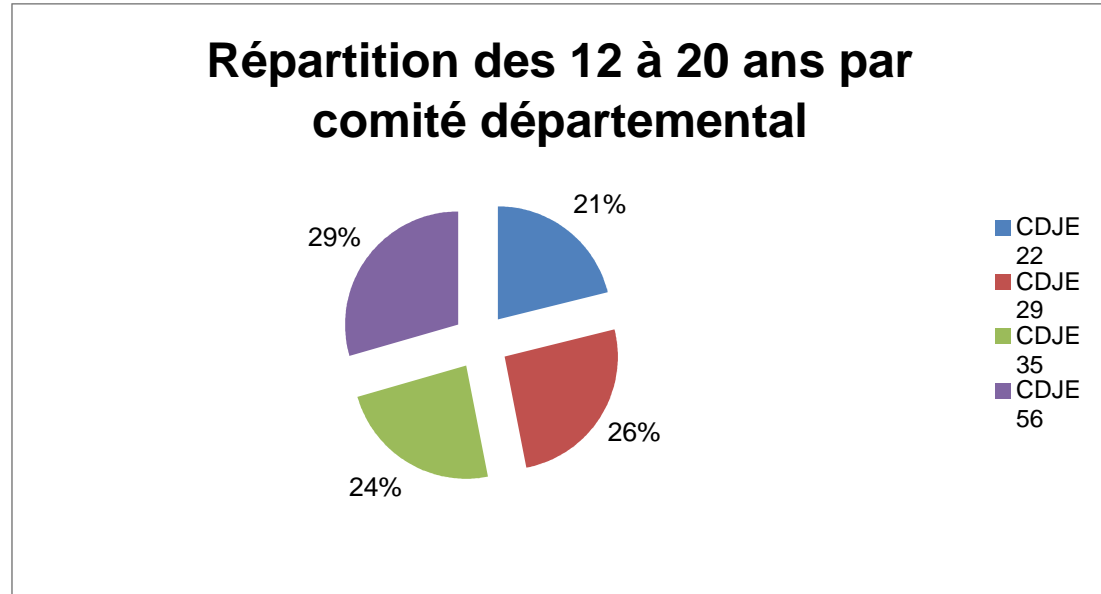
CDJE 22	116
CDJE 29	219
CDJE 35	232
CDJE 56	129
	696

Graphique 9



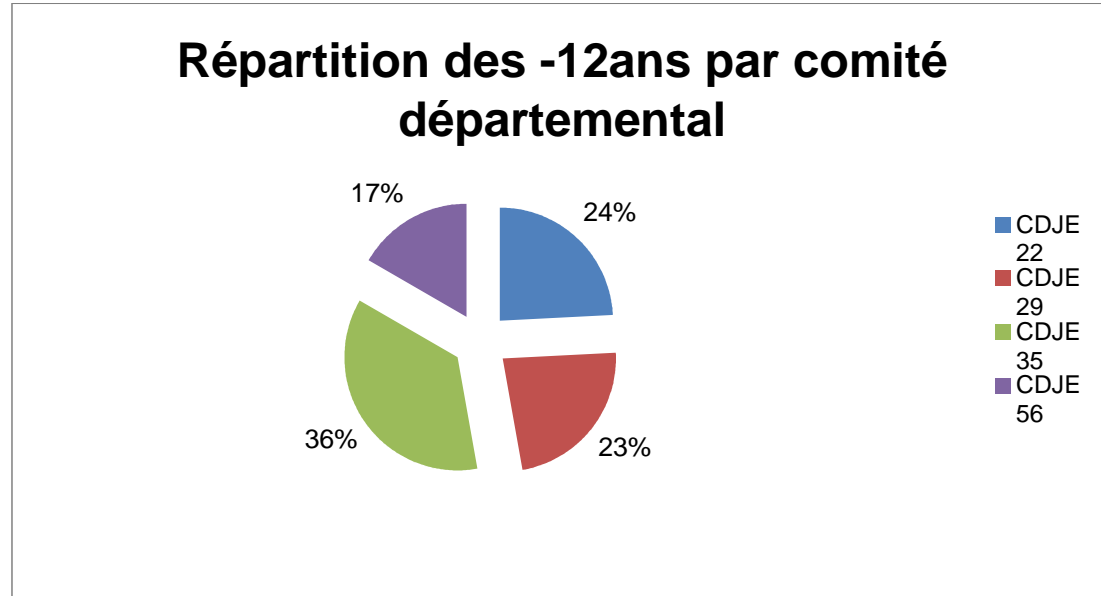
CDJE 22	113
CDJE 29	137
CDJE 35	126
CDJE 56	156
	532

Graphique 10



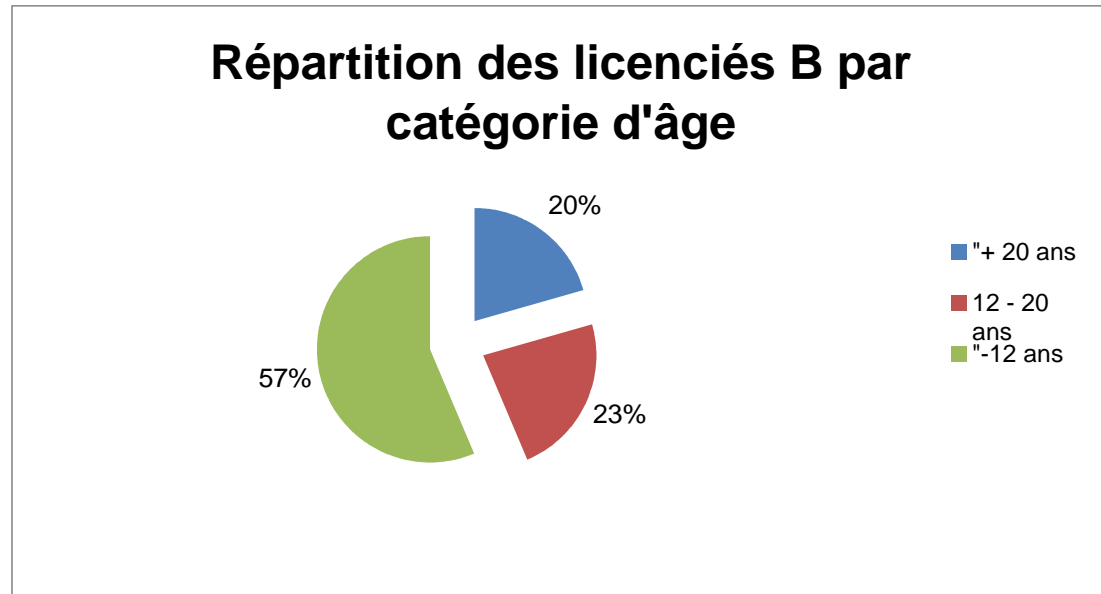
CDJE 22	234
CDJE 29	225
CDJE 35	353
CDJE 56	161
	973

Graphique 11



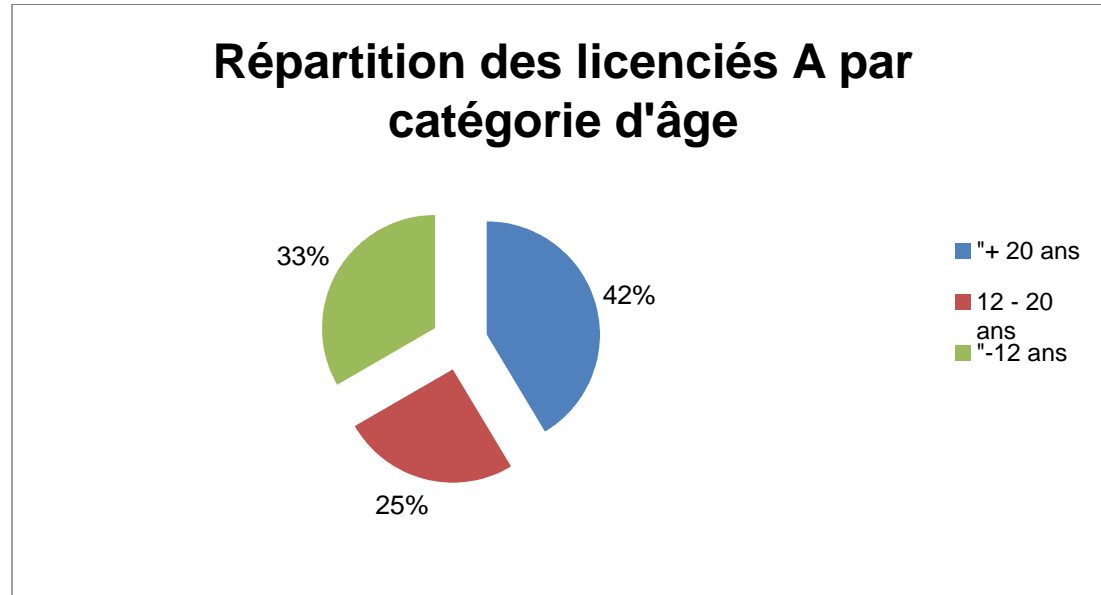
" + 20 ans	211
12 - 20 ans	237
" -12 ans	582
	1030

Graphique 12



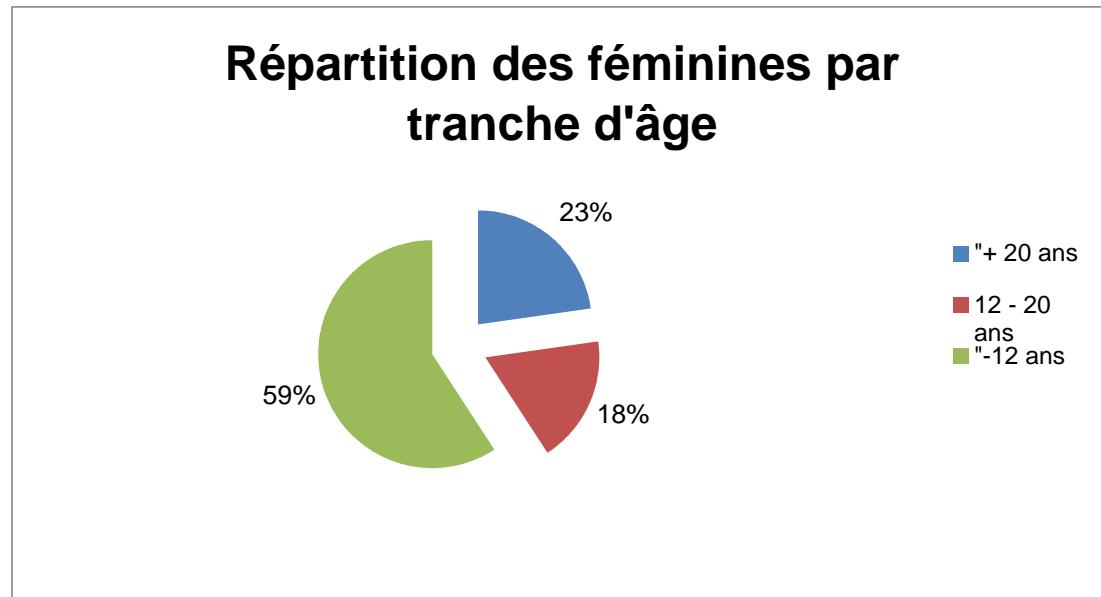
" + 20 ans	485
12 - 20 ans	295
" -12 ans	391
	1171

Graphique 13



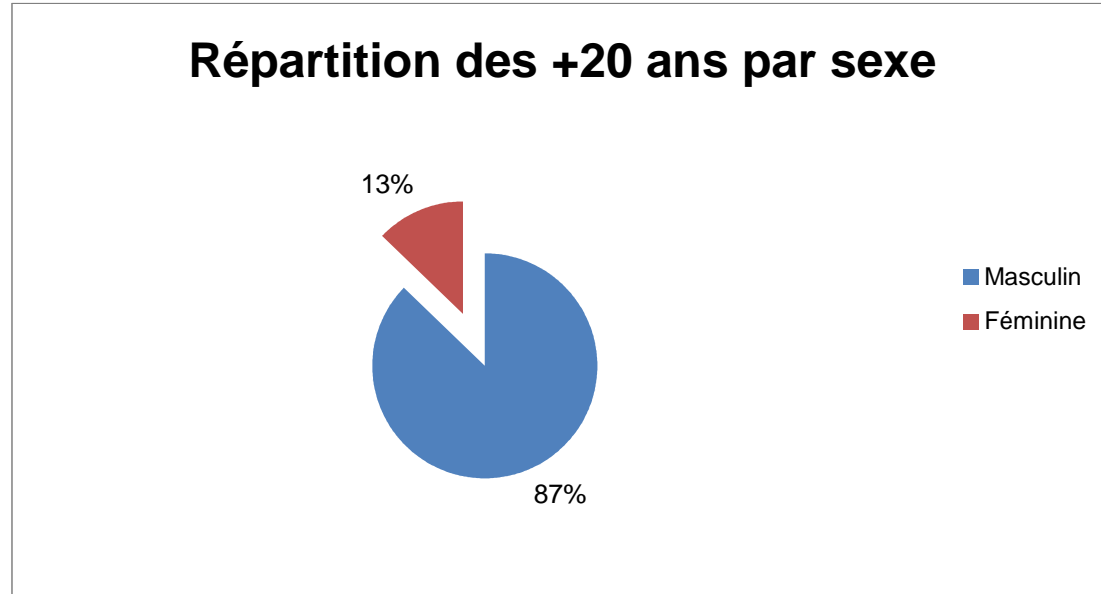
" + 20 ans	89
12 - 20 ans	70
" -12 ans	230
	389

Graphique 14



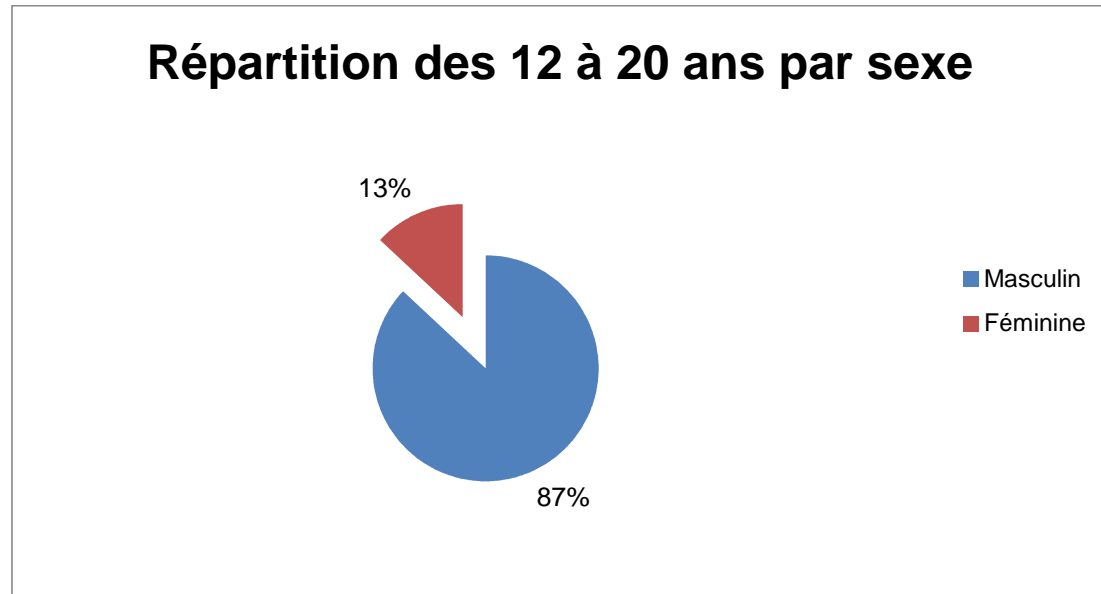
Masculin 607
Féminine 89
696

Graphique 15



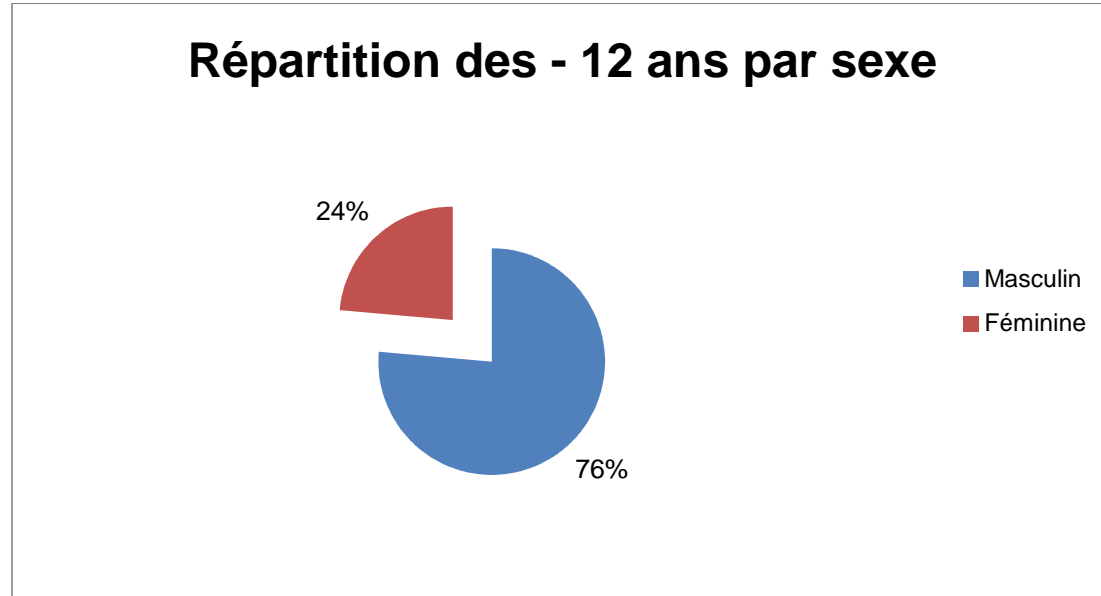
Masculin 462
Féminine 70
532

Graphique 16



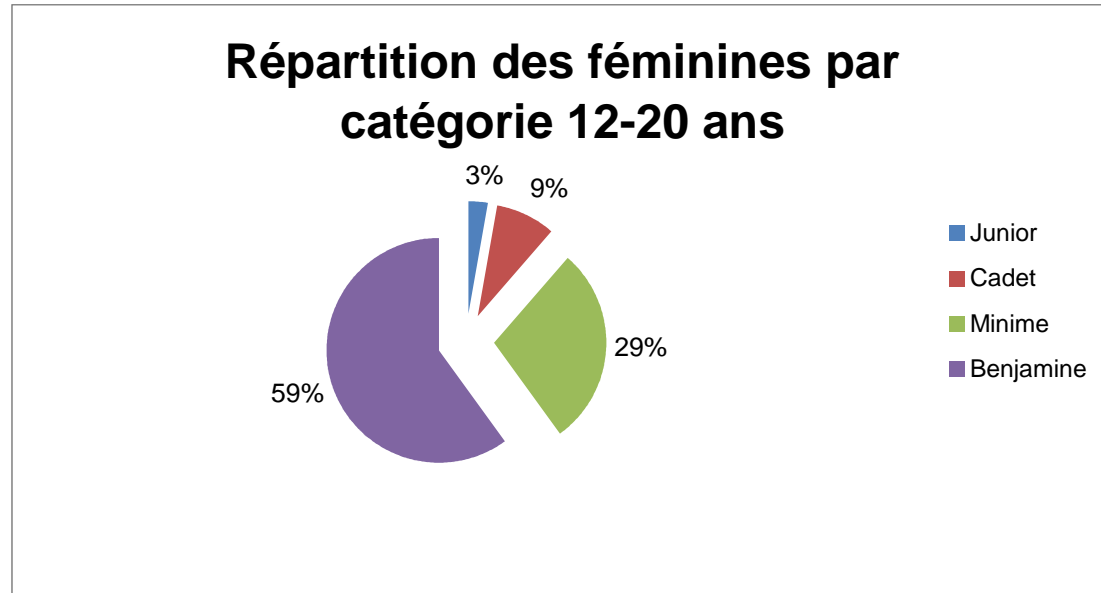
Masculin 743
Féminine 230
973

Graphique 17



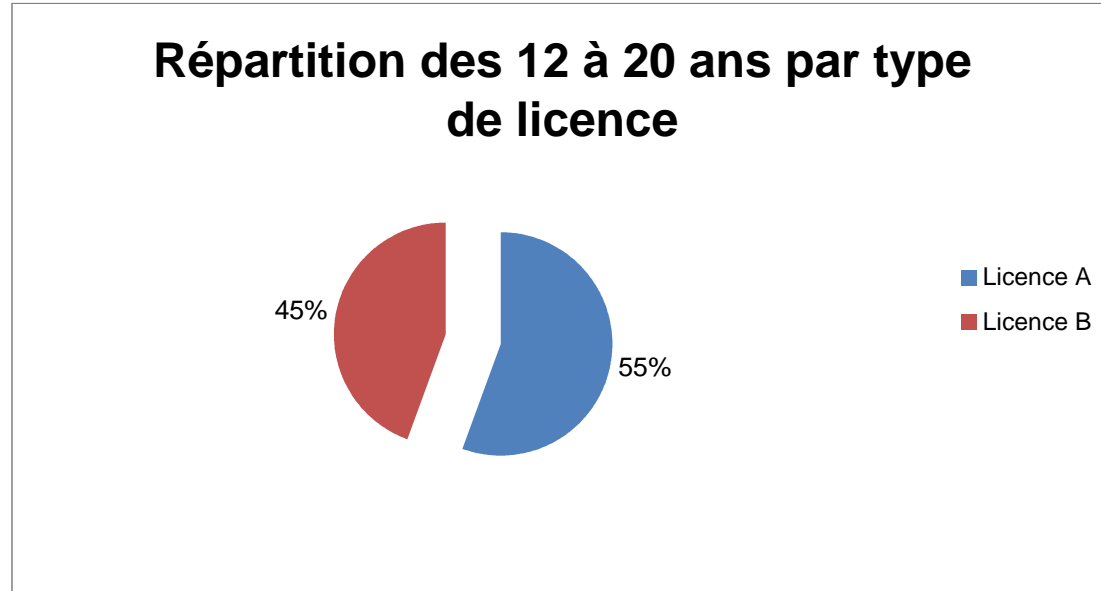
Junior 2
Cadet 6
Minime 20
Benjamine 42
70

Graphique 18



Licence A 295
Licence B 237
532

Graphique 19



Licence A 33
Licence B 56
89

Graphique 20

