

Top des Ligues

Licences

Pl	Nom	Licences	Région	Population	% ₀₀
1	Ile de France	8061	Ile de France	10984141	0,73
2	Corse	4585	Corse	260196	17,6
3	Alsace	2626	Alsace	1734145	1,51
4	Pays de Loire	2438	Pays de Loire	3222061	0,76
5	Lorraine	2010	Lorraine	2310376	0,87
6	Bretagne	1933	Bretagne	2906197	0,67
7	Lyonnais	1889	Lyonnais	2822663	0,67
8	Côte d Azur	1796	Côte d Azur	1909767	0,94
9	Aquitaine	1609	Aquitaine	2908359	0,55
10	Centre Val de Loire	1543	Centre Val de Loire	2440329	0,63
11	Nord-Pas de Calais	1517	Nord-Pas de Calais	3996588	0,38
12	Languedoc	1385	Languedoc	2295648	0,6
13	Provence	1306	Provence	2596384	0,5
14	Basse Normandie	1231	Basse Normandie	1422193	0,87
15	Midi-Pyrénées	1200	Midi-Pyrénées	2551687	0,47
16	Dauphiné-Savoie	1168	Dauphiné-Savoie	2822744	0,41
17	Haute Normandie	832	Haute Normandie	1780192	0,47
18	Champagne-Ardenne	790	Champagne-Ardenne	1342363	0,59
19	Picardie	755	Picardie	1857834	0,41
20	Franche Comté	683	Franche Comté	1117059	0,61
21	Poitou-Charentes	636	Poitou-Charentes	1640068	0,39
22	Auvergne	510	Auvergne	1308878	0,39
23	Bourgogne	467	Bourgogne	1610067	0,29
24	La Réunion	373	La Réunion	706300	0,53
25	Martinique	366	Martinique	381400	0,96
26	Limousin	263	Limousin	710939	0,37
27	Guadeloupe	133	Guadeloupe	422200	0,32
28	Polynésie	100	Polynésie	653260	0,15
29	Guyane	62	Guyane	157000	0,39

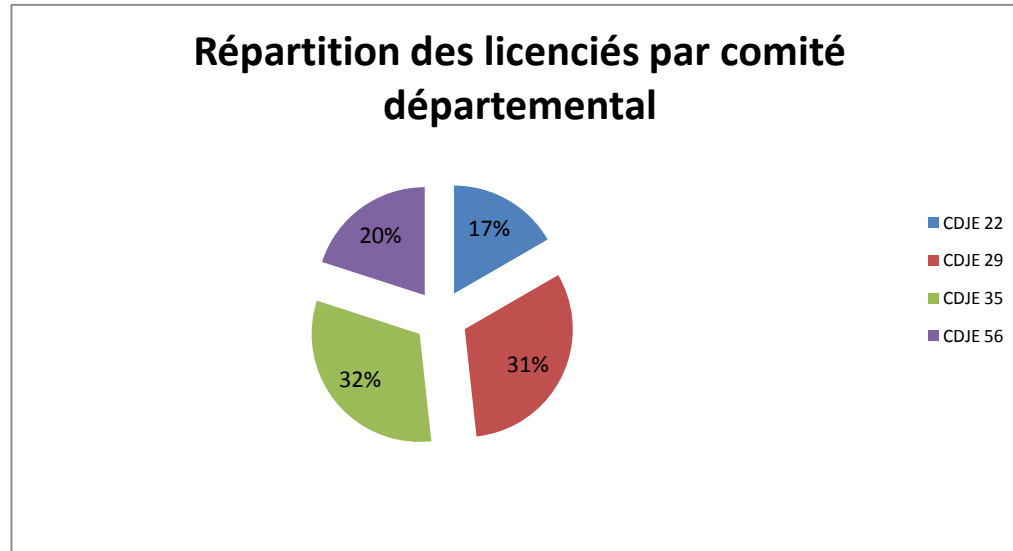
Top des Ligues

Licences A

PI	Nom	Licences	Région	Population	% ₀₀
1	Ile de France	4896	Ile de France	10984141	0,45
2	Alsace	2483	Alsace	1734145	1,43
3	Pays de Loire	1296	Pays de Loire	3222061	0,4
4	Lyonnais	1158	Lyonnais	2822663	0,41
5	Bretagne	1140	Bretagne	2906197	0,39
6	Provence	1015	Provence	2596384	0,39
7	Nord-Pas de Calais	991	Nord-Pas de Calais	3996588	0,25
8	Lorraine	988	Lorraine	2310376	0,43
9	Côte d Azur	977	Côte d Azur	1909767	0,51
10	Languedoc	964	Languedoc	2295648	0,42
11	Centre Val de Loire	899	Centre Val de Loire	2440329	0,37
12	Aquitaine	868	Aquitaine	2908359	0,3
13	Midi-Pyrénées	793	Midi-Pyrénées	2551687	0,31
14	Dauphiné-Savoie	760	Dauphiné-Savoie	2822744	0,27
15	Basse Normandie	659	Basse Normandie	1422193	0,46
16	Champagne-Ardenne	641	Champagne-Ardenne	1342363	0,48
17	Haute Normandie	594	Haute Normandie	1780192	0,33
18	Corse	577	Corse	260196	2,22
19	Picardie	537	Picardie	1857834	0,29
20	Poitou-Charentes	460	Poitou-Charentes	1640068	0,28
21	Franche Comté	420	Franche Comté	1117059	0,38
22	Bourgogne	347	Bourgogne	1610067	0,22
23	Auvergne	319	Auvergne	1308878	0,24
24	Martinique	299	Martinique	381400	0,78
25	La Réunion	142	La Réunion	706300	0,2
26	Limousin	137	Limousin	710939	0,19
27	Guadeloupe	80	Guadeloupe	422200	0,19
28	Guyane	47	Guyane	157000	0,3
29	Polynésie	26	Polynésie	653260	0,04

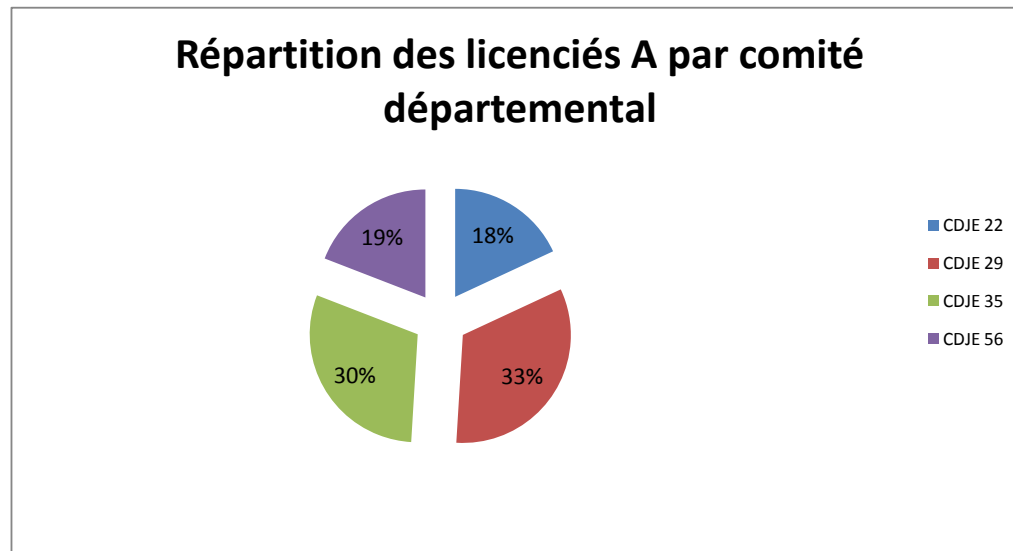
Toute catégorie									Clubs
Masculin			Féminine			Licencié			
Licenciés A	Licenciés B	Total	Licenciés A	Licenciés B	Total	Licenciés A	Licenciés B	Total	
18	16	34	4	7	11	22	23	45	Echiquier Briochin
45	37	82	8	7	15	53	44	97	Echiquier Guingampais
26	0	26	1	0	1	27	0	27	Echecs-Passion Yffiniac
8	4	12	0	0	0	8	4	12	Club Hillionnais d'Echecs
22	16	38	7	4	11	29	20	49	Echiquier Tregastel Trégor
22	6	28	1	5	6	23	11	34	Echiquier Barnabéen
16	2	18	2	0	2	18	2	20	Echiquier Plancoetin
11	8	19	4	4	8	15	12	27	Echiquier de Plouaret
11	0	11	0	0	0	11	0	11	Echecs et Matignon
179	89	268	27	27	54	206	116	322	9 clubs dans les Côtes d'Armor
36	50	86	3	25	28	39	75	114	Echiquier Quimpérois
27	4	31	4	5	9	31	9	40	Echiquier du Léon - Lesneven
52	22	74	6	4	10	58	26	84	USAM Echiquier Brestois
41	35	76	3	4	7	44	39	83	Echiquier Gouesnousien
30	0	30	1	0	1	31	0	31	Club d'Echecs de Plougastel
19	30	49	6	9	15	25	39	64	Echiquier du Pays Fouesnantais
15	0	15	1	1	2	16	1	17	Echiquier du Pays de Landerneau
24	0	24	3	0	3	27	0	27	Echiquier de la Tour d'Ys
24	32	56	2	7	9	26	39	65	Mat Club de Guipavas
7	3	10	0	0	0	7	3	10	Diagonale - Plourin les Morlaix
20	0	20	1	0	1	21	0	21	Cavalier Blanc - St Martin des Champs
19	2	21	6	1	7	25	3	28	Le Petit Pion
4	1	5	1	1	2	5	2	7	Le Grand Roque de Saint Divy
14	0	14	0	0	0	14	0	14	L'Echiquier Bleu
6	0	6	0	0	0	6	0	6	Echiquier Quimperlois
338	179	517	37	57	94	375	236	611	15 clubs dans le Finistère
51	26	77	5	4	9	56	30	86	Rennes Paul Bert
25	1	26	6	0	6	31	1	32	Echiquier Guichenais
29	18	47	1	22	23	30	40	70	Echiquier Vitréen
47	5	52	9	3	12	56	8	64	Echiquier Domloupéen
31	6	37	0	0	0	31	6	37	Betton Echecs Club
26	87	113	3	21	24	29	108	137	Echiquier du pays de Liffré
9	0	9	1	0	1	10	0	10	Echiquier Rennes - Les Longs Pres
6	20	26	0	7	7	6	27	33	L'Echiquier Dinardais
4	0	4	1	0	1	5	0	5	Rennes Brequigny Echecs
14	8	22	3	2	5	17	10	27	L'Echiquier Vezinois
21	3	24	3	4	7	24	7	31	Olympic Club Montalbanais
40	26	66	6	9	15	46	35	81	Haute Bretagne Echecs
303	200	503	38	72	110	341	272	613	12 clubs dans l'Ille et Vilaine
19	0	19	0	0	0	19	0	19	Echiquier du Pays de Baud
12	15	27	4	1	5	16	16	32	Echiquier Quévenois
61	72	133	6	7	13	67	79	146	Echiquier de l'ABC Pays de Vannes
30	4	34	5	1	6	35	5	40	Echiquier Hennebontais
16	9	25	5	5	10	21	14	35	Club d'Echecs de Languidic
16	19	35	3	8	11	19	27	46	Fous d'Echecs Pays de Ploërmel
16	10	26	4	6	10	20	16	36	Questembert Echecs
5	3	8	1	3	4	6	6	12	Echiquier St Guyomard La Dame Blanche
14	5	19	1	1	2	15	6	21	Lanester Echecs
189	137	326	29	32	61	218	169	387	9 clubs dans le Morbihan
1009	605	1614	131	188	319	1140	793	1933	45 clubs en Bretagne

CDJE 22	322
CDJE 29	611
CDJE 35	613
CDJE 56	387
	1933



Graphique 1

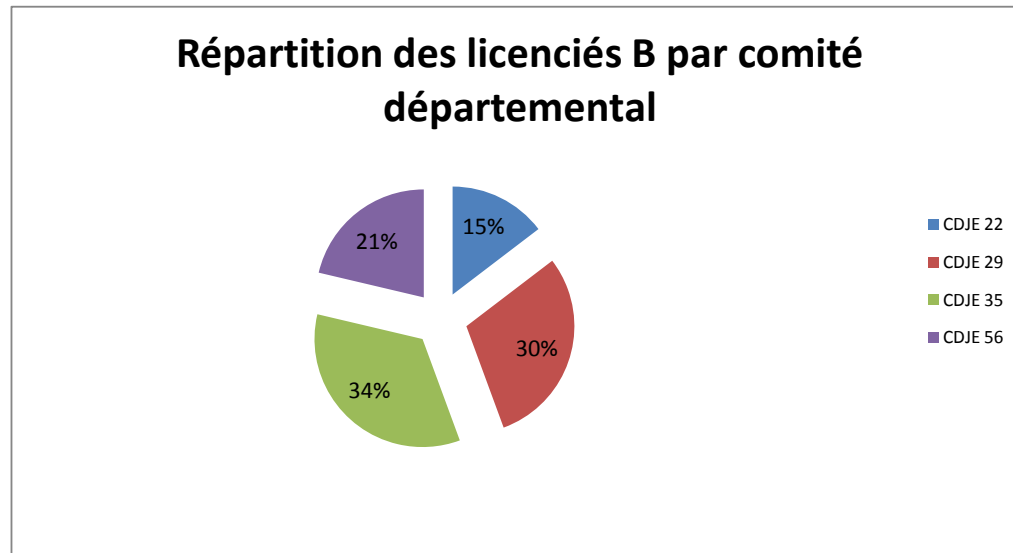
CDJE 22	206
CDJE 29	375
CDJE 35	341
CDJE 56	218
	1140



Graphique 2

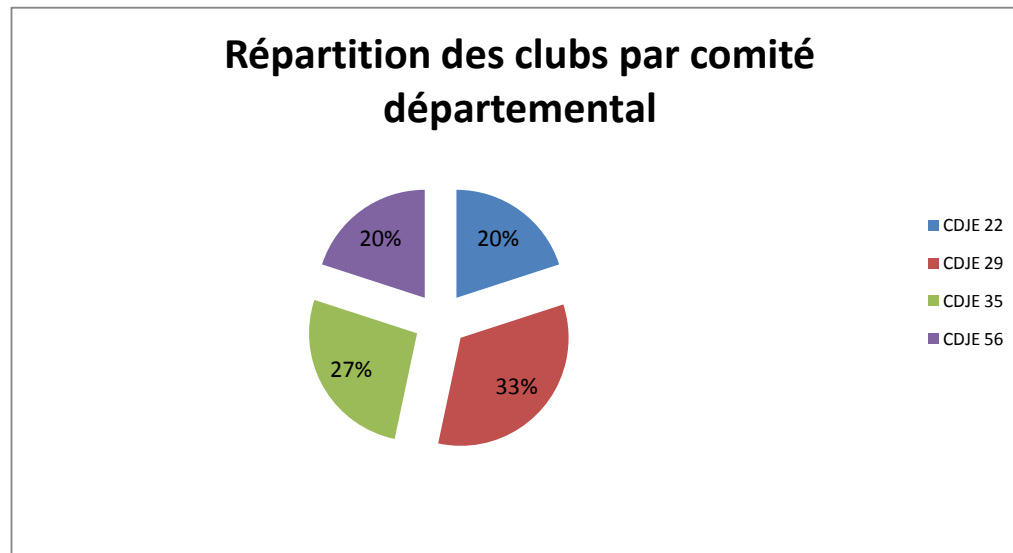
CDJE 22	116
CDJE 29	236
CDJE 35	272
CDJE 56	169
	793

Graphique 3



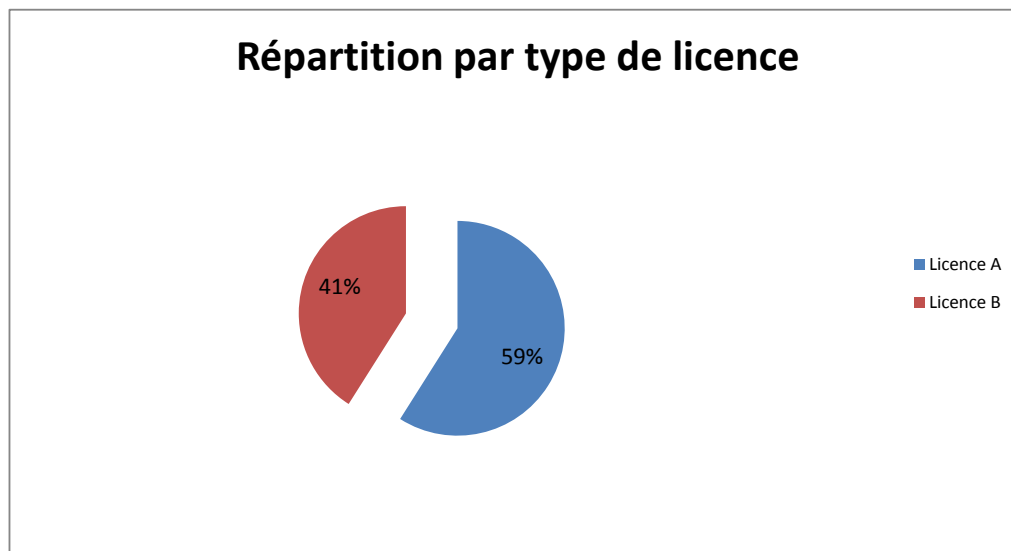
CDJE 22	9
CDJE 29	15
CDJE 35	12
CDJE 56	9
	45

Graphique 4



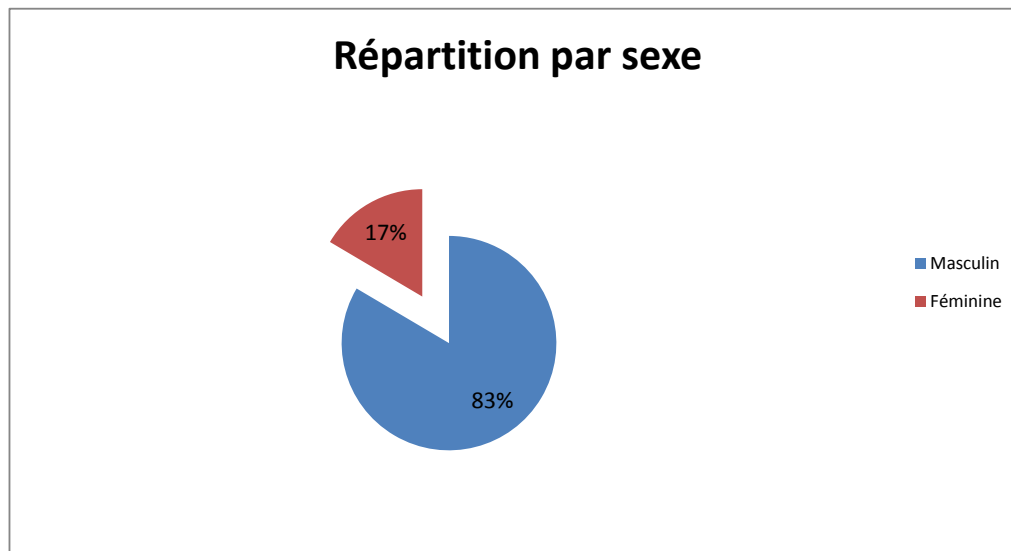
Licence A 1140
Licence B 793
1933

Graphique 5



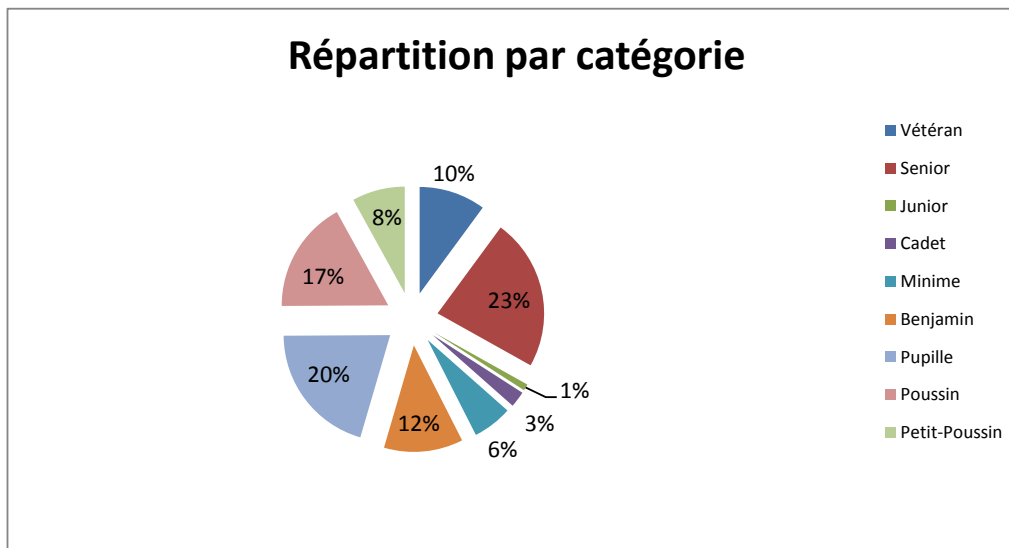
Masculin 1614
Féminine 319
1933

Graphique 6



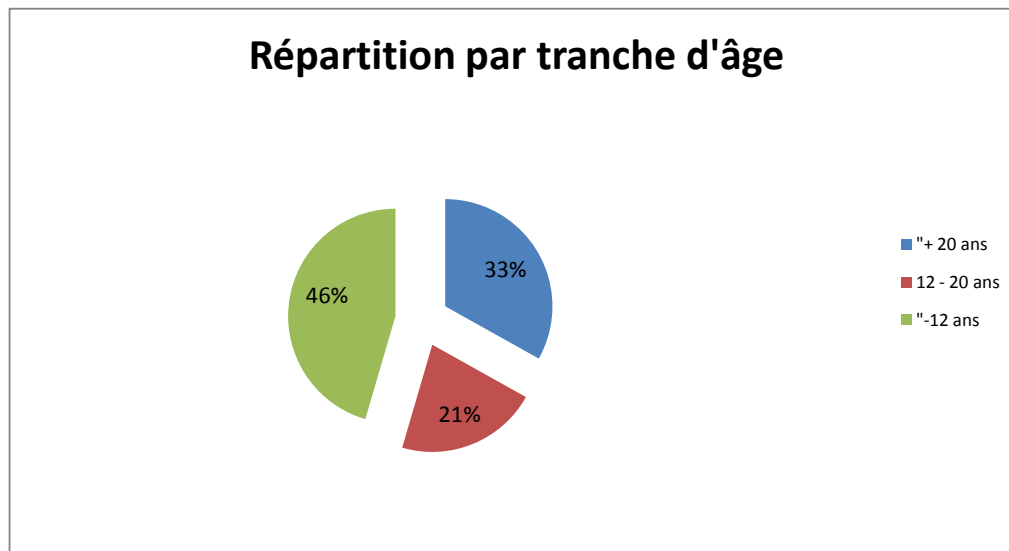
Vétéran	195
Senior	445
Junior	19
Cadet	47
Minime	116
Benjamin	232
Pupille	394
Poussin	330
Petit-Poussin	155
	1933

Graphique 7



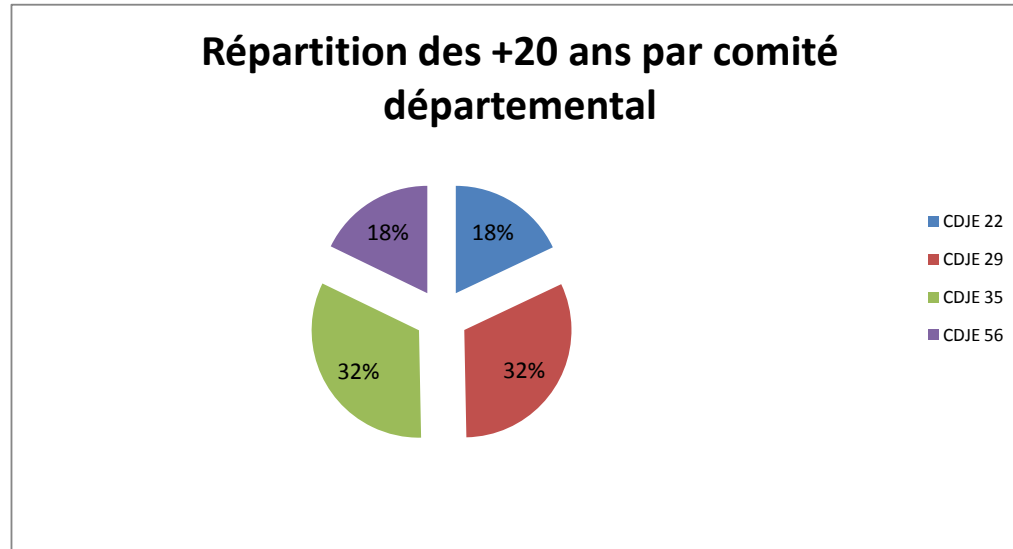
"+ 20 ans	640
12 - 20 ans	414
"-12 ans	879
	1933

Graphique 8



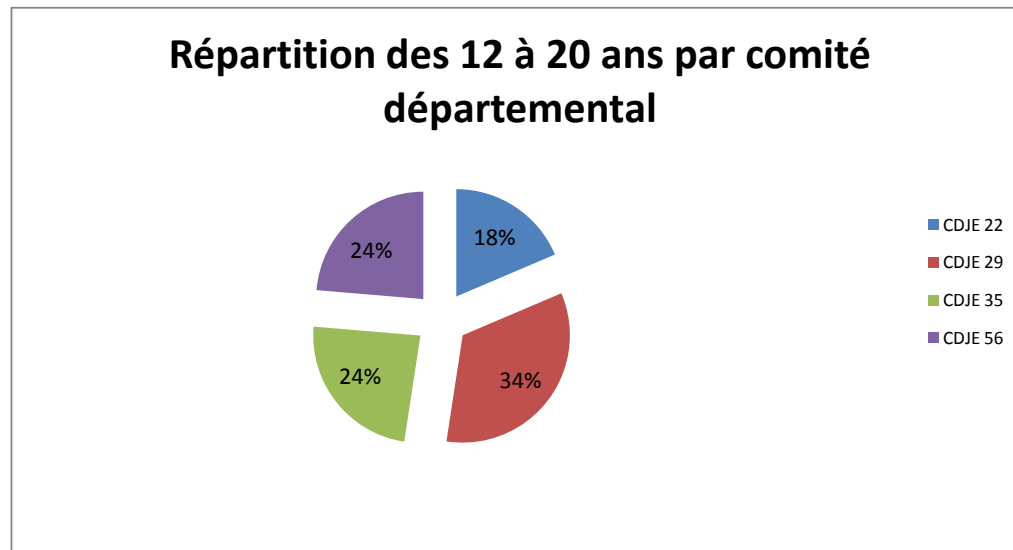
CDJE 22	115
CDJE 29	203
CDJE 35	208
CDJE 56	114
	640

Graphique 9



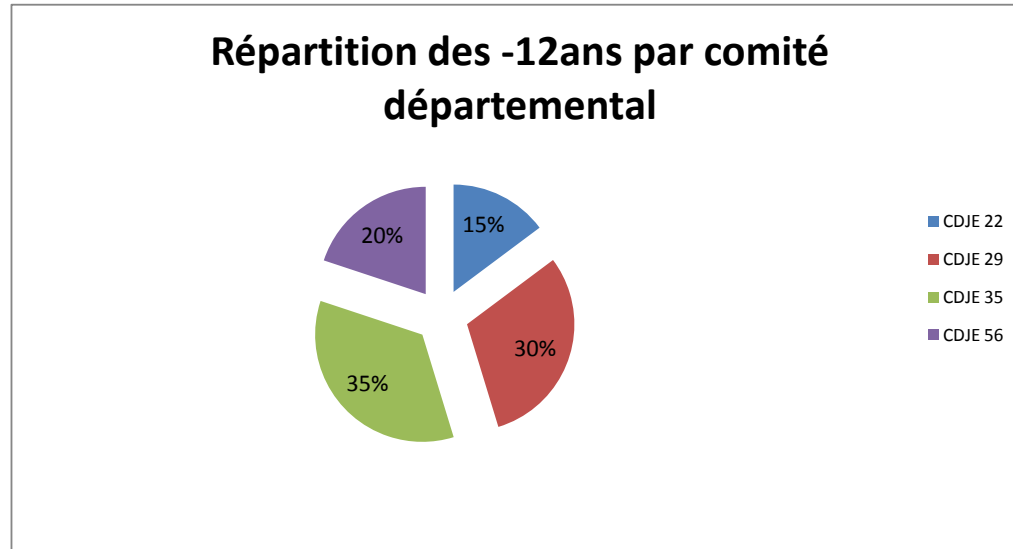
CDJE 22	77
CDJE 29	140
CDJE 35	99
CDJE 56	98
	414

Graphique 10



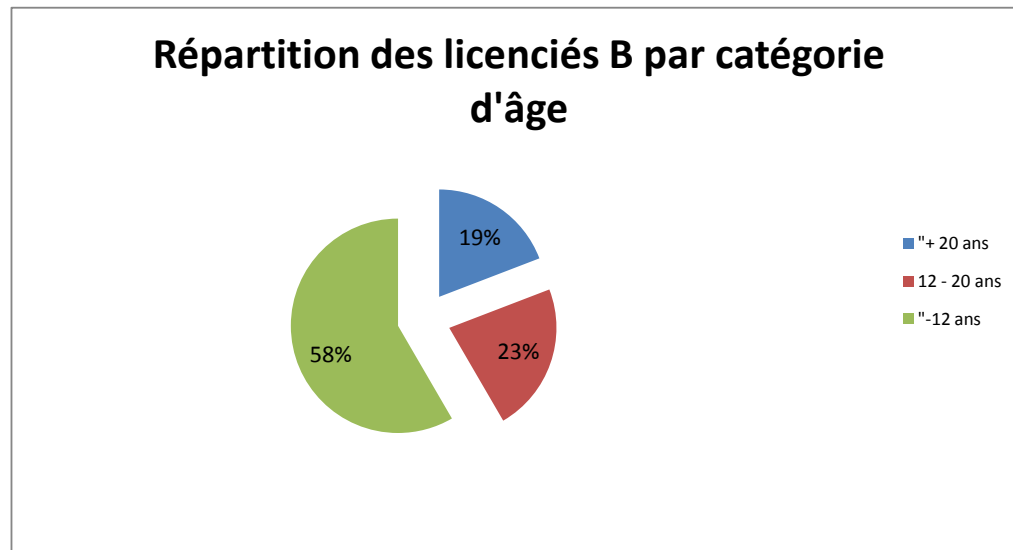
CDJE 22	130
CDJE 29	268
CDJE 35	306
CDJE 56	175
	879

Graphique 11



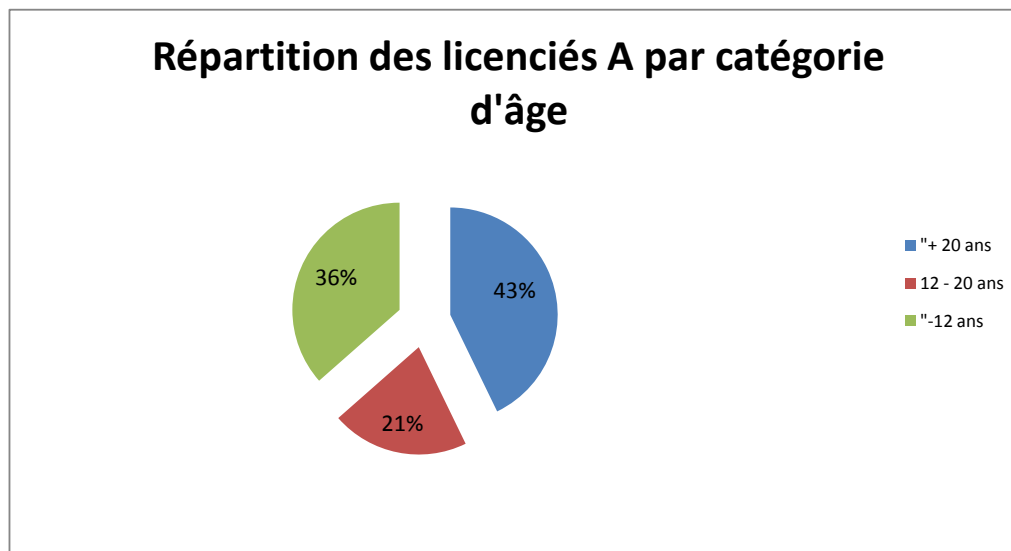
" + 20 ans	152
12 - 20 ans	178
" -12 ans	463
	793

Graphique 12



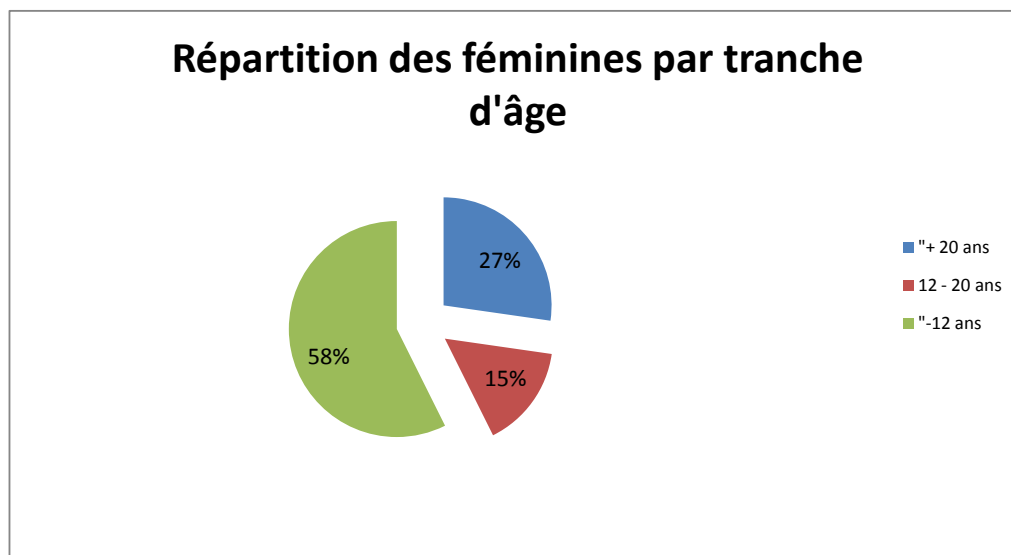
" + 20 ans	488
12 - 20 ans	236
"-12 ans	416
	1140

Graphique 13



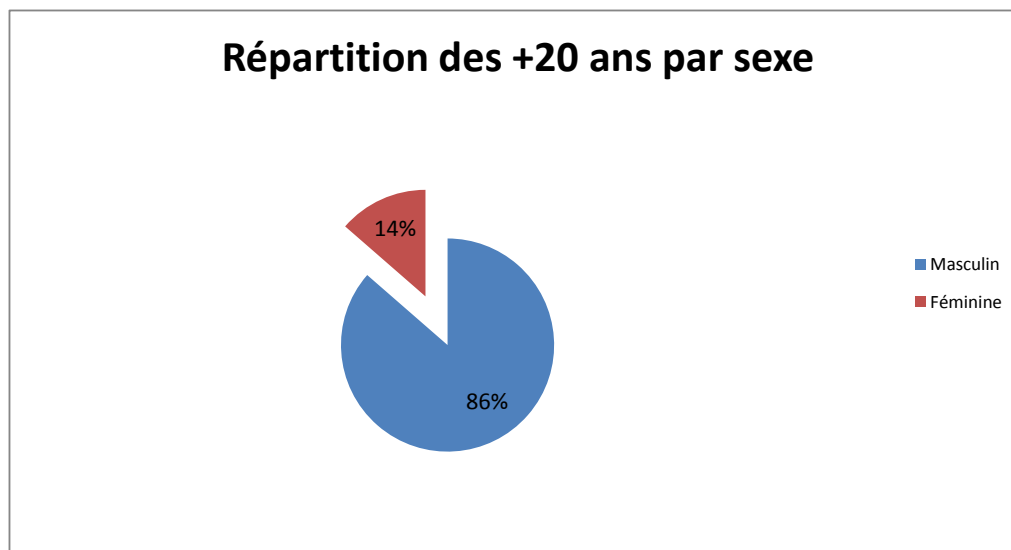
" + 20 ans	87
12 - 20 ans	49
"-12 ans	183
	319

Graphique 14



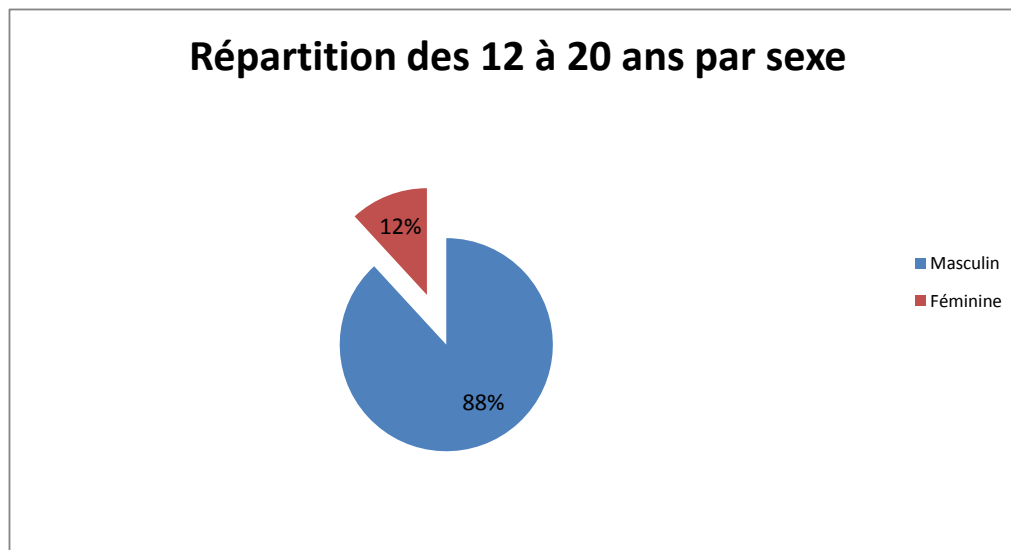
Masculin 553
Féminine 87
640

Graphique 15



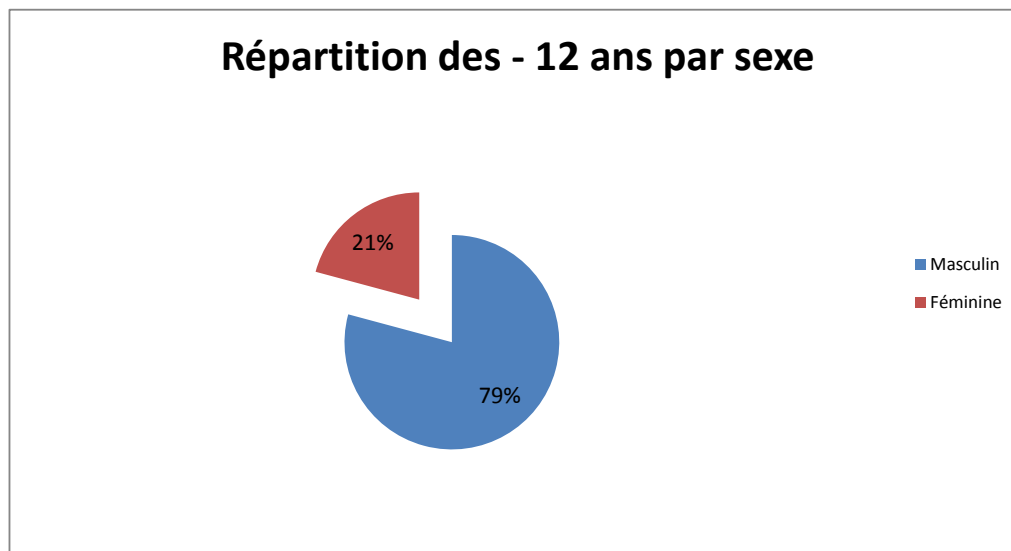
Masculin 365
Féminine 49
414

Graphique 16



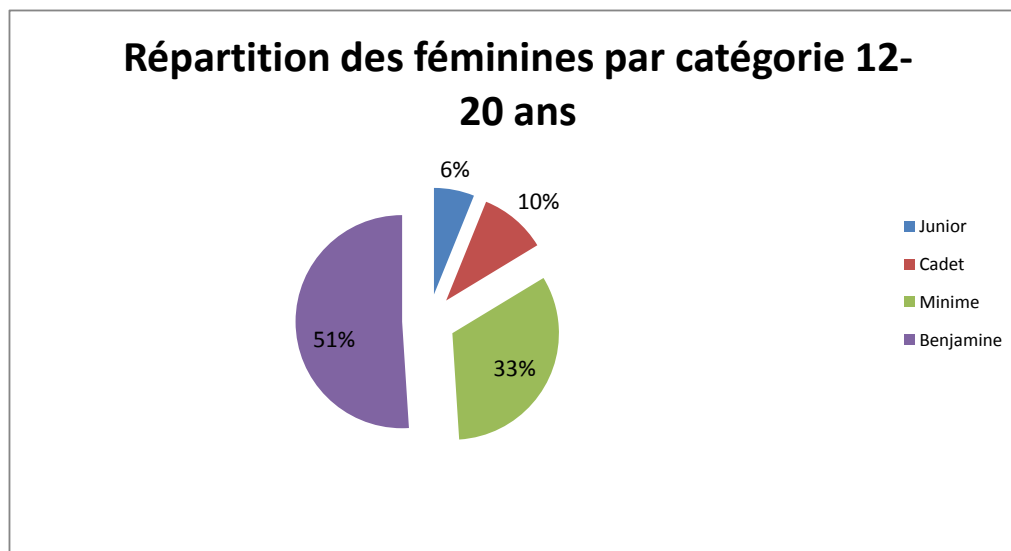
Masculin 696
Féminine 183
879

Graphique 17



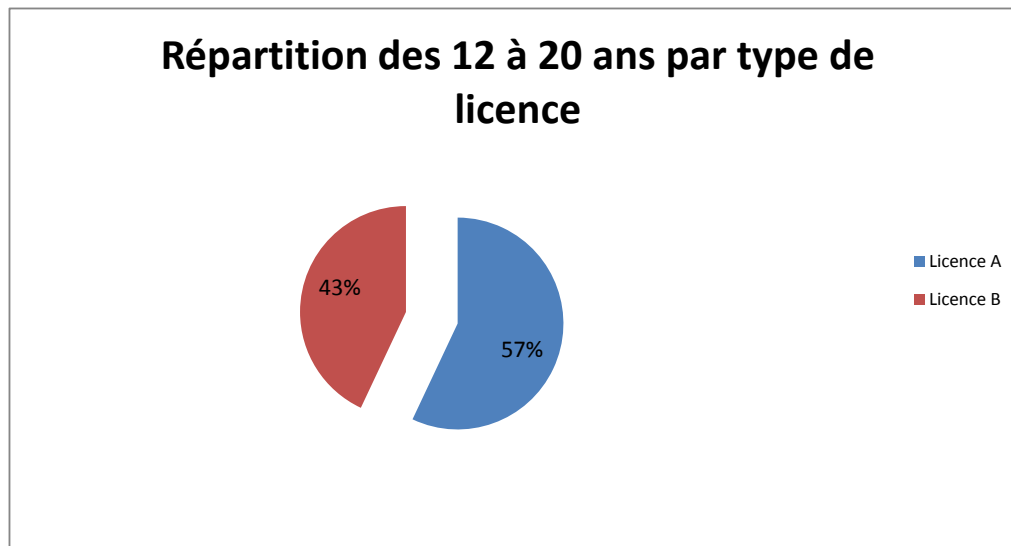
Junior 3
Cadet 5
Minime 16
Benjamine 25
49

Graphique 18



Licence A 236
Licence B 178
414

Graphique 19



Licence A 32
Licence B 55
87

Graphique 20

